



CR250Rv.w.x



CATÁLOGO
DE PEÇAS

1

MOTO HONDA DA AMAZÔNIA LTDA. – 1999

ÍNDICE

INSTRUÇÕES

1

GRUPO DO MOTOR

2

GRUPO DO CHASSI

3

ÍNDICE DE NÚMERO
DE PEÇAS

4

ÍNDICE DE NOME
DE PEÇAS

5

1



CR250

Instruções para o Uso do Catálogo de Peças

- Este Catálogo de Peças descreve todas as peças de reposição, bem como o tempo de mão-de-obra (T.M.O.) para o modelo CR 250 v.w.x.
- Este Catálogo de Peças foi elaborado com base nas últimas informações disponíveis até 10 de Julho de 1998.
- Especifique sempre o N° completo da peça quando fizer um pedido de peças.
- Verifique sempre o número, modelo, tipo, série, cor, marca, e o tamanho que for necessário antes de encomendar as peças.
- Observe sempre que as ilustrações permitem localizar uma determinada parte do chassi ou do motor, podendo diferenciar da sua forma original.
- Quando forem realizadas as modificações ou adições no Catálogo de Peças, as páginas a serem substituídas ou adicionadas serão emitidas no momento oportuno, acompanhadas de uma página de instruções para atualização.
- Periodicamente serão emitidas Notícias de Peças para que seja atualizado temporariamente o Catálogo de Peças até que seja publicada a Atualização definitiva do Catálogo.
- **Recomendamos ao Concessionário que mantenha seu Catálogo de Peças atualizado, observando com atenção a página de instruções para atualização.**

Índice

• Instruções para o uso do Catálogo de Peças.....	1
• Como Localizar as Informações sobre as Peças.....	2
• Estrutura do Catálogo de Peças	3
• Quando Utilizar as Peças	4
• Como localizar o bloco de peças e os números de série	5
• Modelos, Códigos de Área e Números de Série Aplicáveis.....	5
• Composição do Número de Identificação do Veículo (VIN) Tipo Canadá.....	6
• Composição do Número de Identificação do Veículo. (VIN) 1996~	7
• Composição do Número de Identificação das Mangueiras.....	8
• Aplicação de Mangueiras de Combustível, Aplicações Gerais, Mangueira de Vinil	9
• Instruções para o uso do tempo padrão de Mão-de-Obra T.M.O.	11
• Índice Ilustrado – Grupo do Motor	13
• Índice Ilustrado – Grupo do Chassi.....	15
• Índice de Número de Peças.....	91
• Índice de Nome de Peças.....	95

Como localizar as informações sobre as peças

B Referência com o Índice Número de Peças

ÍNDICE DE NÚMERO DE PEÇAS

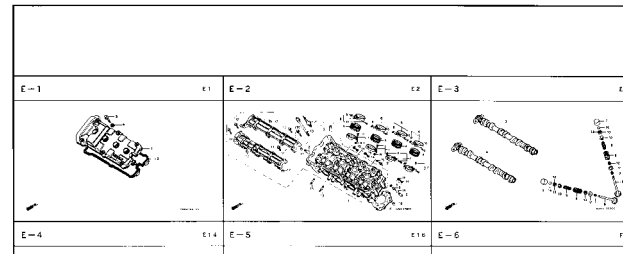
Nº da Peça	Nº do bloco	Nº da Peça	Nº do bloco	Nº da Peça	Nº do bloco	Nº da Peça	Nº do bloco
06000							
06165-ZE2-000	M-3	13013-ZE2-014	M-8	15520-ZB2-003	C-5.17	16223-ZA0-700	M-13
061A1-ZE2-700	C-4	13101-ZE2-000	M-8	15520-ZB2-003	C-5.18	16223-ZA0-700	M-13.1
06550-ZB4-630	C-16	13101-ZE2-810	M-8	15520-ZB2-003	C-5.19	16223-ZA0-800	M-13
06710-ZB4-000	C-18	13101-ZE2-811	M-8	15520-ZB2-003	C-5.2	16223-ZA0-800	M-13.1
06710-ZB4-800	C-20	13102-ZE2-000	M-8	15520-ZB2-003	C-5.3	16252-ZA1-000	C-8
06810-ZB4-800	C-21	13102-ZE2-010	M-8	15520-ZB2-003	C-5.4	16260-ZE2-700	M-13
		13102-ZE2-810	M-8	15520-ZB2-003	C-5.5	16260-ZE2-720	M-13
		13102-ZE2-811	M-8	15520-ZB2-003	C-5.6	16260-ZE2-721	M-13
		13103-ZE2-000	M-8	15520-ZB2-003	C-5.7	16260-ZE2-722	M-13
11000							
11300-ZE2-700	M-3	13103-ZE2-010	M-8	15520-ZB2-003	C-5.8	16261-ZE2-700	M-13
11315-ZE2-700	M-3	13103-ZE2-810	M-8	15520-ZB2-003	C-5.9	16261-ZE2-701	M-13
11381-ZE2-000	C-4	13103-ZE2-811	M-8	15520-ZE2-003	M-10	16261-ZE2-702	M-13
11381-ZE2-000	M-3	13104-ZE2-000	M-8	15620-ZE2-700	M-3	16262-ZE2-710	M-13
11381-ZE2-800	M-3	13104-ZE2-010	M-8	15721-ZB4-000	C-9	16262-ZE2-711	M-13
		13104-ZE2-810	M-8			16263-ZA0-000	M-13
		13104-ZE2-811	M-8	16000			
		13111-ZE2-000	M-8	16010-ZA0-931	M-13	16264-ZE2-700	M-13
		13200-ZE2-000	M-8	16010-ZE2-811	M-13.1	16264-ZE2-701	M-13
120A0-ZE2-811	M-2	13200-ZE2-305	M-8	16011-ZA0-931	M-13	16265-ZE2-721	M-13
120A0-ZE2-812	M-2	13310-ZE2-700	M-7	16011-ZA0-931	M-13.1	16268-893-000	C-8
120A0-ZE2-813	M-2	13310-ZE2-701	M-7	16011-ZA0-931	M-13.1	16268-ZE2-720	M-13
120A0-ZE2-820	M-2			16011-ZA0-931	M-13.1	16268-ZE2-721	M-13
				16011-ZA0-931	M-13.1	16269-ZA0-700	M-13
				16011-ZA0-931	M-13	16269-ZA0-800	M-13

C Referência com o Índice Nome de Peças

ÍNDICE DE NOME DE PEÇAS

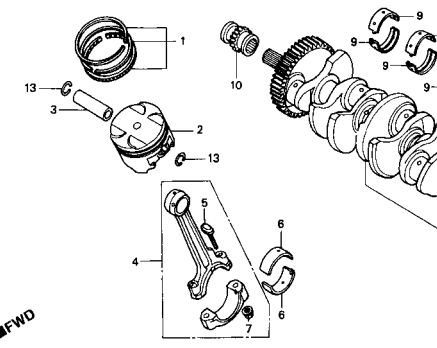
Descrição	Nº do bloco	Nº de Ref.	Descrição	Nº do bloco	Nº de Ref.	Descrição
A						
Acelerador Automático Comp.	C-8	3	Arnela de Pressão, 6 mm	C-5.15	35	Bobina
Acoplador Comp. (EMS)	C-5	20	Arnela de Pressão, 6 mm	C-5.16	40	Bobina
Acoplador Comp. (EMS)	C-5.1	21	Arnela de Pressão, 6 mm	C-5.17	37	Bobina
Acoplador Comp. (EMS)	C-5.3	22	Arnela de Pressão, 6 mm	C-5.18	36	Bobina d
Acoplador Comp. (EMS)	C-5.4	20	Arnela de Pressão, 6 mm	C-5.19	47	Borbolet
Acoplador Comp. (EMS)	C-5.5	21	Arnela de Pressão, 6 mm	C-5.2	54	Borrach
Acoplador Comp. (EMS)	C-5.6	21	Arnela de Pressão, 6 mm	C-5.20	24	Botão c
Acoplador Comp. (EMS)	C-5.7	22	Arnela de Pressão, 6 mm	C-5.21	24	Botão c
Acoplador Comp. (EMS)	C-5.8	19	Arnela de Pressão, 6 mm	C-5.22	29	Botão c
Afagador Comp.	M-13.1	7	Arnela de Pressão, 6 mm	C-5.23	23	Botão c
Alavanca	C-15	8	Arnela de Pressão, 6 mm	C-5.24	23	Botão c
Alavanca Comp., Afagador	M-13	25	Arnela de Pressão, 6 mm	C-5.25	19	Botão c
Alavanca Comp., Afagador	M-13	25	Arnela de Pressão, 6 mm	C-5.26	19	Botão c
Alavanca Comp., Afagador (STD)	M-13.1	16	Arnela de Pressão, 6 mm	C-5.27	30	Botão c
Alavanca Comp., Solenóide Acelerador	C-8	5	Arnela de Pressão, 6 mm	C-5.28	20	Botão c
Alavanca Direita	C-20	4	Arnela de Pressão, 6 mm	C-5.3	53	Botão c
Alavanca Esquerda	C-20	5	Arnela de Pressão, 6 mm	C-5.4	54	Botão c
Alavanca, Afagador	M-13	18	Arnela de Pressão, 6 mm	C-5.5	57	Botão c
Alavanca, Afagador	M-13	18	Arnela de Pressão, 6 mm	C-5.6	55	Botão c
Alavanca, Afagador	M-13	20	Arnela de Pressão, 6 mm	C-5.7	53	Botão c
Alavanca, Afagador	M-13	20	Arnela de Pressão, 6 mm	C-5.8	53	Botão c
Alavanca, Afagador	M-13	20	Arnela de Pressão, 6 mm	C-5.9	46	Botão c
Alavanca, Afagador	M-13.1	17	Arnela do Tanque	C-14	13	Botão c
			Arnela Lisa, 20 mm	C-18	8	Botão c

A Referência com o Índice Ilustrado



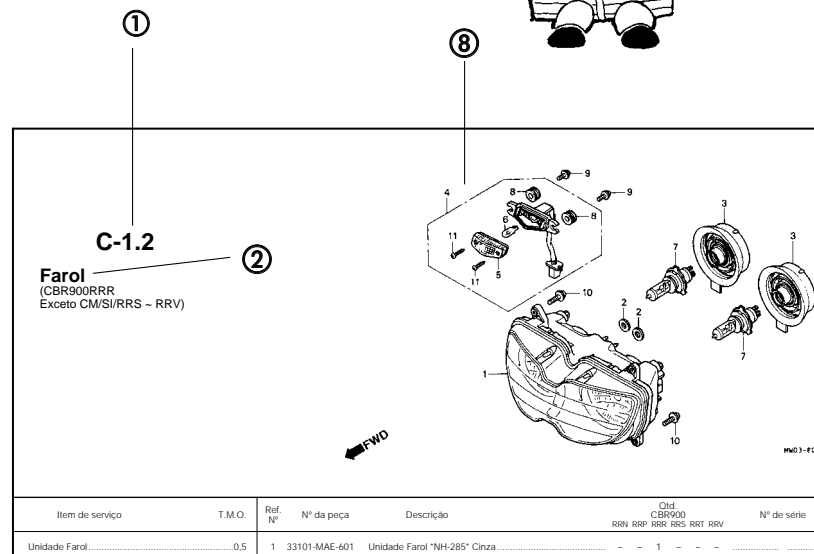

M-14

Árvore de Manivelas • Pistão (CBR900RRN/RRS)



Item de serviço	T.M.O.	Ref. Nº	Nº da peça	Descrição	Qtd. CBR900 RRR RRP RRR RRS RRT RRR
Jogo de Anéis, Pistão*	6,8	1	13011-MT4-315	Jogo de Anéis, Pistão (RIKEN)	4 4 4 4 - -
(Adicione 0,2 por Unidade)			13031-MT4-315	Jogo de Anéis, Pistão (0,50)	(4) (4) (4) (4) - -
• Pistão			13051-MW0-305	Jogo de Anéis, Pistão (1,00)	(4) (4) (4) (4) - -
(Adicione 0,2 por Unidade)					
Pino, Pistão.....*	6,7				
Biela, Comp.....*	7,1				
(Adicione 0,4 por Unidade)					
Rolamento da Biela	5,8	2	13101-MW0-000	Pistão	- (4) - - - -
(Adicione 0,3 por Unidade)					4 - - - - -
Árvore de Manivelas	7,9				
Rolamento, Árvore de Manivelas	7,2				
(Um ou Todos)					
Engrenagem, Distribuição	2,2		13101-MW0-760	Pistão	4 - - - - -
Rolamento de Esferas, 28 x 41 x 21	6,0		13101-MW0-790	Pistão	- 4 - - - -
			13101-MAE-000	Pistão	- 4 4 - - -
					- - 4 4 - - -

Estrutura do Catálogo de Peças



① Número do Bloco

② Nome do Bloco

③ Item de Serviço Tempo de Mão-de-Obra (T.M.O.)

④ Número de Referência (Indica que os números descritos entre parênteses continuam da página anterior)

⑤ Número da Peça

⑥ Descrição

⑦ Código de Cores HONDA

⑧ Conjuntos

- As peças cujas figuras estiverem delimitadas por linhas interrompidas são disponíveis em conjunto completo. (As peças componentes do conjunto, também são comercializadas individualmente)

⑨ Descrição de Cores

⑩ Observação

- Preste atenção às observações que aparecem entre parênteses.

⑪ Quantidade Utilizada na motocicleta

- Quando aparecem entre parênteses indicam peças opcionais. Quando indicadas com a letra "N" deve-se utilizar a quantidade que for necessária.

⑫ Número de Série

⑬ Nota

Item de serviço	T.M.O.	Ref. N°	N° da peça	Descrição	Old CBR900 RRR RRP RRS RRT RRV	N° de série	Código de Área
Unidade Farol	0.5	1	33101-MAE-601	Unidade Farol "NH-285" Cinza	- - 1 - -	- - - - -	E, MX
• Lâmpada, Lanterna					- - - 1 -	-2351159	E
• Lâmpada	0.1				- - - 1 -	-2351712	MX
• Lâmpada, Farol	0.1		33101-MAE-612	Unidade Farol "NH-283" Cinza	- - - 1 -	- - - - -	AR, ED, F, G, H,
				(Precaução Durante a Instalação)	- - - 1 -	-2351309	ND, SP, SW, 2G
					- - - 1 -	- - - - -	AR, G, H, ND,
					- - - 1 -	-2351434	SW
					- - - 1 -	-2350300	ED, IT
					- - - 1 -	0M300138	SP
			33101-MAE-671	Unidade Farol "NH-1" Preto	- - - 1 -	- - - - -	U
					- - - 1 -	-SM300366	CM
			33101-MAE-691	Unidade Farol	- - - 1 -	- - - - -	U
			33101-MAE-602	Unidade Farol	- - - 1 -	2351160	IT
					- - - 1 -	2351713	E
					- - - 1 -	- - - - -	MX
					- - - 1 -	- - - - -	E, MX

Quando Utilizar as Peças




Ref. Nº	Nº da peça	Descrição	Qtde.						Nº de série
			RRN	RRP	RRR	RRS	RRT	RRV	
1	33101-MAE-601	Unidade Farol "NH-285" Cinza	-	-	1	-	-	-	~2351159
			-	-	1	-	-	-	~2351712
	33101-MAE-612	Unidade Farol "NH-283" Cinza	-	-	1	-	-	-	~2351309
		(Precaução Durante a Instalação)	-	-	1	-	-	-	~2351434
			-	-	1	-	-	-	~2350300
			-	-	1	-	-	-	~0M300138
	33101-MAE-671	Unidade Farol "NH-1" Preto	-	-	1	-	-	-	~SM300366
			-	-	1	-	-	-	~SM300366
	33101-MAE-691	Unidade Farol	-	-	1	-	-	-	2351160
	33101-MAE-602	Unidade Farol	-	-	1	-	-	-	2351713
			-	-	1	-	-	-	2351713
			-	-	1	-	-	-	2351713

O número de Série foi utilizado desde o modelo inicial

Quando a numeração de Chassi aparece do lado esquerdo da coluna significa que a utilização da peça se aplica a partir deste número de chassi 2351160

Quando a numeração de Chassi aparece do lado direito da coluna significa que a utilização da peça se aplica até este número de chassi 2351159

Abreviaturas Utilizadas neste Catálogo de Peças

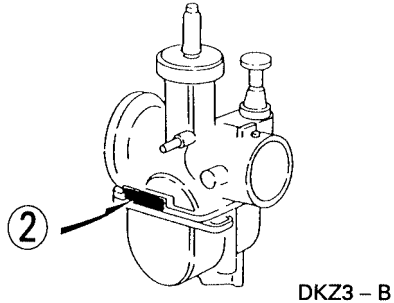
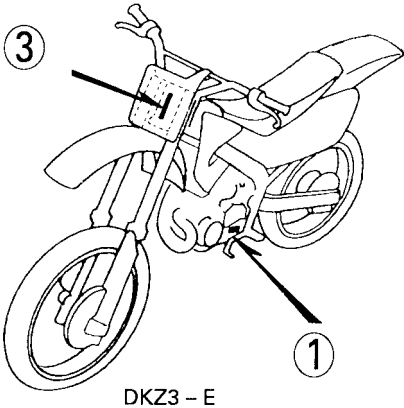
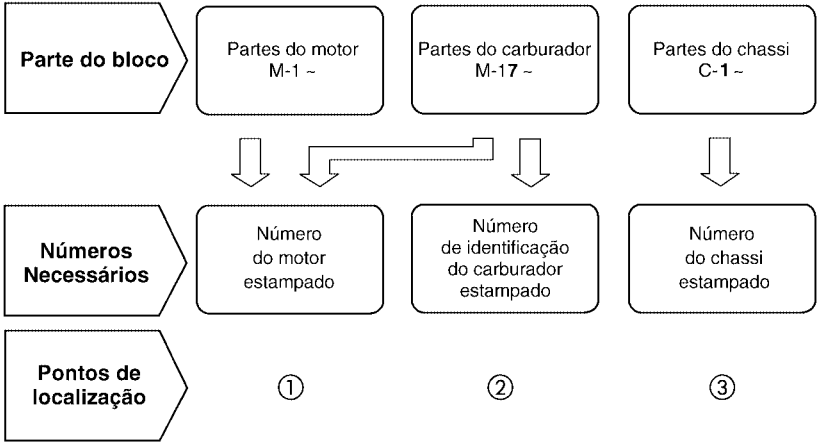


* "Esq" e "Dir" na descrição de uma peça significa o lado Esquerdo e o lado Direito considerando-se que esteja sob o assento da motocicleta.

• No Catálogo de peças utilizam-se as seguintes abreviaturas:

Conj.....	Conjunto
Comp.	Completo
Dir.....	Direito
Esq.....	Esquerdo
STD.....	Standard
MM.....	Milímetro
G.....	Gram
D(22D).....	Dente (22 dentes)
A.....	Ampère
V.....	Volt
W.....	Watt
C.A.....	Corrente Alternada
C.C.....	Corrente Contínua
ADM.....	Admissão
ESC.....	Escape
DIANT.....	Dianteira
TRAS.....	Traseira
SEX.....	Sextavado
LAT.....	Lateral
TRANS.....	Transmissão
PRIM.....	Primário
SEC.....	Secundário
MPH.....	Milhas por Hora
KPH.....	Kilometro por Hora
L.E.D.....	Diodo Emissor de Luz
C.D.I.....	Unidade Descarga Capacitiva
ABS.....	Sistema Freio Antitravante

Como Localizar o Bloco de Peças e os números de Série



Modelos e Números de Série Aplicáveis

Os Modelos, Códigos de Área, Tipo e os Números de Identificação podem ser identificados conforme tabela abaixo:

Modelo	Código de Área	Tipo	Nº de identificação do motor	Nº de identificação do Chassi	Nº de identificação do Carburador
CR250Rv	CM	Canadá	ME03E-5900001 ~ 5912364	JH2ME032* WM900001 ~ WM900410 ~	PJ28L <u>A</u>
	ED	Mercado Europeu	ME03E-5900001 ~ 5912481	JH2PC353* VM100001 ~ VM103705	
	U	Austrália	ME03E-5900001 ~ 5912484	JH2ME03U* VM800001 ~ VM800545	
CR250Rw	CM	Canadá	ME03E-6000001 ~	JH2ME032* WM000001 ~	PJ28L <u>A</u>
	ED	Mercado Europeu		JH2ME03A* WM200001 ~	
	U	Austrália		JH2ME03U* WM900001 ~	
CR250Rx	CM	Canadá	ME03E-6100001 ~	JH2ME032* XM100001 ~	PWK00A <u>A</u>
	ED	Mercado Europeu		JH2ME03A* XM300001 ~	
	U	Austrália		JH2ME03U* XM000001 ~	

* Para identificação do número do carburador, somente a parte sublinhada deverá ser usada para registro.
PJ28L A KC 7

Composição do número de identificação do veículo (N.I.V) Tipo Canadá

Exemplo: JH2 RC040 *BM 2 0 0 0 0 1

Número Sequencial de Produção

Código de Fábrica

A Ohio U.S.A	E Montesa Espanha	R Manaus Brasil
B Alost Bélgica	F Atesa Itália	S Suzuka Japão
C Saitama Japão	K Kumamoto Japão	T Tochigi Japão
D Guadalajara México	M Hamamatsu Japão	4 Carolina do Sul U.S.A

Ano do Modelo

Exemplo: K....1989 L....1990 M....1991 N....1992 X....1999 Y....2000 (Exceto as letras I.O.Q.U)

Digito de Controle

Código de Descrição do Veículo

Exemplo: PE04....XR600R RC30....CFR750R ND070....NX4 Falcon

Marca e Tipo de Veículo

JH2 HONDA Motocicleta Fabricada no Japão	VTM HONDA Motocicleta Fabricada na Espanha
1HF HONDA Motocicleta Fabricada nos Estados Unidos da América	ZDC HONDA Motocicleta Fabricada na Itália
YC1 HONDA Motocicleta Fabricada na Bélgica	JH3 HONDA Motocicleta Fabricada no Japão
9C2 HONDA Motocicleta Fabricada no Brasil	478 HONDA Motocicleta Fabricada nos Estados Unidos da América
3H1 HONDA Motocicleta Fabricada no México	

Composição do número de identificação do veículo (N.I.V) 1996~

Exemplo: JH2 PE04A * KM 2 0 0 0 0 1

Número Sequencial de Produção

Código de Fábrica

A Ohio U.S.A

B Alost Bélgica

C Saitama Japão

D Guadalajara México

E Montesa Espanha

F Atesa Itália

K Kumamoto Japão

M Hamamatsu Japão

R Manaus Brasil

S Suzuka Japão

T Tochigi Japão

4 Carolina do Sul U.S.A

Ano do Modelo

Exemplo: K....1989 L....1990 M....1991 N....1992 X....1999 Y....2000 (Exceto as letras I.O.Q.U)

Dígito de Controle

Código de Descrição do Veículo

Exemplo: PE04....XR600R RC30....CFR750R ND070....NX4 Falcon

Marca e Tipo de Veículo

JH2 HONDA Motocicleta Fabricada no Japão

1HF HONDA Motocicleta Fabricada nos Estados Unidos da América

YC1 HONDA Motocicleta Fabricada na Bélgica

9C2 HONDA Motocicleta Fabricada no Brasil

3H1 HONDA Motocicleta Fabricada no México

VTM HONDA Motocicleta Fabricada na Espanha

ZDC HONDA Motocicleta Fabricada na Itália

JH3 HONDA Motocicleta Fabricada no Japão

478 HONDA Motocicleta Fabricada nos Estados Unidos da América

Composição do número de identificação das Mangueiras

Exemplo: 9 5 0 0 1 - 7 5 0 0 1 - 5 0 M

Número de Peça sem Embalar : Refere-se a Peça sem Embalar

Código da Marca (Tipo de Mangueira) (Mangueira de Combustível e Mangueira de Aplicação Geral)

Código de reposição (para Mangueira Adicional); (Mangueira de Vinil)

- Indica a marca do número ou a Sequência de Troca. O código para a peça sem embalagem deve ser estritamente 0 (Zero).

Tipos de Código:

• Mangueira de Combustível

5 : Trançada Interior Preta
2 : Trançada Exterior Roxa
(Somente com 3 mm de diâmetro Interno)
6 : Preta
3 : Roxa (Somente 3 mm de diâmetro Interno)
4 : Cinza com faixa Roxa
(Somente com 3 mm de diâmetro Interno)

• Mangueira de Aplicação Geral:

1 : Cinza
2 : Cinza
3 : Preta
5 : Preta

• Mangueira de Vinil

1 : Transparente
2 : Preta
3 : Roxo Claro
7 : Preto Palido
6 : Roxo Claro

Comprimento : 001 : 1 m (Standard)

003 : 3 m

008 : 8 m

Código de Diâmetro Interno (Mangueira de Combustível e Mangueira de aplicação geral)

30 : 3.0 mm
35 : 3.5 mm
45 : 4.5 mm
50 : 5.0 mm
55 : 5.3 mm, 5.5 mm
65 : 6.5 mm
70 : 7.0 mm
75 : 7.3 mm, 7.5 mm
80 : 8.0 mm
11 : 11 mm
91 : 12 (Diâmetro Externo de 15) mm
92 : 12 (Diâmetro Externo de 16) mm
12 : 12 (Diâmetro Externo de 17) mm
14 : 14 mm
17 : 17 mm

Código de Diâmetro Externo / Interno (Mangueira de Vinil)

01 : DI 2.9, DE 6.8 mm	14 : DI 6.0, DE 9.0 mm	37 : DI 11.0, DE 15.0 mm
03 : DI 3.0, DE 6.0 mm	17 : DI 7.0, DE 9.0 mm	38 : DI 12.0, DE 13.0 mm
05 : DI 3.5, DE 6.5 mm	19 : DI 7.0, DE 11.0 mm	39 : DI 12.0, DE 14.0 mm
07 : DI 4.0, DE 7.0 mm	21 : DI 8.0, DE 9.0 mm	40 : DI 12.0, DE 16.0 mm
08 : DI 4.5, DE 6.5 mm	23 : DI 8.0, DE 12.0 mm	43 : DI 13.0, DE 15.0 mm
09 : DI 4.5, DE 8.0 mm	25 : DI 9.0, DE 11.0 mm	45 : DI 14.0, DE 18.0 mm
12 : DI 5.0, DE 7.0 mm	27 : DI 9.0, DE 13.9 mm	50 : DI 16.0, DE 19.0 mm
10 : DI 5.0, DE 8.0 mm	33 : DI 10.0, DE 14.0 mm	55 : DI 17.5, DE 20.5 mm
11 : DI 5.0, DE 9.0 mm	36 : DI 11.0, DE 13.0 mm	60 : DI 22.0, DE 27.0 mm

Tipo de Mangueira : 1 Mangueira de Combustível
2 Mangueira de Aplicação Geral
3 Mangueira de Vinil

Mangueira de Combustível, Mangueiras de Aplicações Gerais e Mangueira de Vinil

- As “mangueiras de combustível de peças padronizadas”, as “mangueiras de aplicações gerais” e as “mangueiras de vinil” são fornecidas sem embalagem (granel) em forma de bobinas.
- Quando necessitar efetuar o pedido destas “mangueiras”, verifique no Catálogo de Peças o código da “mangueria padrão” e em seguida coloque entre parênteses o código da “mangueria sem embalagem (granel)” relativa utilizando a tabela abaixo.
(O comprimento padrão das “mangueiras sem embalagem (granel)” é de 1 metro. As mangueiras indicadas com o símbolo < > também estão disponíveis com as medidas de 3 a 8 metros).
- Quando necessitar de troca, corte a mangueira sem embalagem (granel) na medida especificada. Esta medida pode ser verificada no nome da peça (verifique no manual de Serviços ou nas instruções que acompanham as mangueiras sem embalagem (granel) os procedimentos para o corte e instalação).
- A relação abaixo especifica o código das mangueiras padrão e as respectivas mangueiras sem embalagem (granel) e suas medidas. Certifique-se de que estes números sejam aplicados somente para as peças de reposição relacionadas.

Mangueria de Combustível				Mangueria de Aplicação Geral				Mangueria de Aplicação Geral			
Número de Peça Padrão	Número de Peça sem Embalagem (granel)	Peça sem Embalagem (granel)		Número de Peça Padrão	Número de Peça sem Embalagem (granel)	Peça sem Embalagem (granel)		Número de Peça Padrão	Número de Peça sem Embalagem (granel)	Peça sem Embalagem (granel)	
		Diâmetro Interno (mm)	Comprimento (m)			Diâmetro Interno (mm)	Comprimento (m)			Diâmetro Interno (mm)	Comprimento (m)
95001-30XXX-2X	95001-30001-20M	3.0	1	95005-30XXX-3X	95005-30001-30M	3.0	1	95005-75XXX-1X	95005-75001-10M	7.3	1
95001-30XXX-3X	95001-30001-30M	3.0	1	95005-30XXX-5X	95005-30001-50M	3.0	1		<95005-75003-10M>	7.3	3
9500-30XXX-4X	95001-30001-40M	3.0	1	95005-35XXX-1X	95005-35001-10M	3.5	1	95005-75XXX-2X	95005-75001-20M	7.3	1
95001-35XXX-2X	95001-35001-50M	3.5	1	95005-35XXX-4X	<95005-35003-10M>	3.5	3	95005-80XXX-1X	95005-80001-10M	8.0	1
95001-35XXX-5X	<95001-35003-50M>	3.5	3		<95005-35008-10M>	3.5	8		<95005-80003-10M>	8.0	3
95001-35XXX-3X	95001-35001-60M	3.5	1	95005-35XXX-2X	95005-35001-20M	3.5	1	95005-80XXX-2X	95005-80001-20M	8.0	1
95001-35XXX-4X	<95001-35003-60M>	3.5	3	95005-35XXX-3X	95005-35001-30M	3.5	1	95005-80XXX-3X	95005-80001-30M	8.0	1
95001-35XXX-6X				95005-35XXX-5X	95005-35001-50M	3.5	1	95005-80XXX-5X	95005-80001-50M	8.0	1
95001-45XXX-2X	95001-45001-50M	4.5	1	95005-45XXX-1X	95005-45001-10M	4.5	1	95005-11XXX-3X	95005-11001-30M	11.0	1
95001-45XXX-5X	<95001-45003-50M>	4.5	3	95005-45XXX-4X	<95005-45003-10M>	4.5	3	95005-11XXX-5X	95005-11001-50M	11.0	1
95001-45XXX-3X	95001-45001-60M	4.5	1		<95005-45008-10M>	4.5	8	95005-12XXX-1X	95005-12001-10M	12.0	1
95001-45XXX-4X	<95001-45003-60M>	4.5	3	95005-45XXX-2X	95005-45001-20M	4.5	1		<95005-12003-10M>	12.0	3
95001-45XXX-6X	<95001-45008-60M>	4.5	8	95005-45XXX-3X	95005-45001-30M	4.5	1	95005-12XXX-2X	95005-12001-20M	12.0	1
95001-55XXX-2X	95001-55001-50M	5.5	1	95005-45XXX-5X	95005-45001-50M	4.5	1	95005-12XXX-3X	95005-12001-30M	12.0	1
95001-55XXX-5X	<95001-55003-50M>	5.5	3	95005-50XXX-3X	95005-50001-30M	5.0	1	95005-12XXX-5X	95005-12001-50M	12.0	1
	<95001-55008-50M>	5.5	8		<95005-50003-30M>	5.0	3	95005-91XXX-3X	95005-91001-30M	12.0	1
95001-55XXX-3X	95001-55001-60M	5.5	1	95005-50XXX-5X	95005-50001-50M	5.0	1	95005-91XXX-5X	95005-91001-50M	12.0	1
95001-55XXX-4X	<95001-55003-60M>	5.5	3	95005-55XXX-1X	95005-55001-10M	5.3	1	95005-92XXX-3X	95005-92001-30M	12.0	1
95001-55XXX-6X	<95001-55008-60M>	5.5	8	95005-55XXX-4X	<95005-55003-10M>	5.3	3	95005-92XXX-5X	95005-92001-50M	12.0	1
					<95005-55008-10M>	5.3	8	95005-14XXX-1X	95005-14001-10M	14.0	1
95001-75XXX-2X	95001-75001-50M	7.5	1	95005-55XXX-2X	95005-55001-20M	5.3	1	95005-14XXX-2X	95005-14001-20M	14.0	1
95001-75XXX-5X	<95001-75003-50M>	7.5	3		<95005-55003-20M>	5.3	3		<95005-14003-20M>	14.0	3
95001-75XXX-3X	95001-75001-60M	7.5	1	95005-65XXX-1X	95005-65001-10M	6.5	1	95005-14XXX-3X	95005-14001-30M	14.0	1
95001-75XXX-4X	<95001-75003-60M>	7.5	3		<95005-65003-10M>	6.5	3	95005-14XXX-5X	95005-14001-50M	14.0	1
95001-75XXX-6X	<95001-75008-60M>	7.5	8	95005-65XXX-2X	95005-65001-20M	6.5	1	95005-17XXX-1X	95005-17001-10M	17.0	1
95001-80XXX-2X	95001-80001-50M	8.0	1	95005-70XXX-3X	95005-70001-30M	7.0	1	95005-17XXX-2X	95005-17001-20M	17.0	1
95001-80XXX-5X					<95005-70003-30M>	7.0	3	95005-17XXX-3X	95005-17001-30M	17.0	1
95001-80XXX-3X				95005-70XXX-5X	95005-70001-50M	7.0	1	95005-17XXX-5X	95005-17001-50M	17.0	1
95001-80XXX-4X	95001-80001-60M	8.0	1								
95001-80XXX-6X											

⚠ CUIDADO

É PERIGOSO confundir uma “Mangueria de Combustível” com a “Mangueria de Aplicações Gerais” ou com a “Mangueria de Vinil”. Cada “Mangueria” tem sua utilização apropriada. Nunca utilize uma “Mangueria de Aplicações Gerais” ou a “Mangueria de Vinil” no lugar de uma “Mangueria de Combustível” ou vice-versa.

Use sempre a mangueira sem embalagem (granel) especificada, utilizando as instruções de corte e instalação dos Manuais de Serviços e das instruções que são fornecidas juntamente com a embalagem.

Mangueira de Combustível, Mangueiras de Aplicações Gerais e Mangueira de Vinil

Mangueira de Vinil				
Número de Peça Standard	Número de peça Sem Embalagem (granel)	Peça sem Embalagem (granel)		
		Diâmetro Interno (mm)	Diâmetro Externo (mm)	Comprimento (m)
95003-01XXX-3X	95003-01001-60M	2.9	6.8	1
95003-01XXX-60	<95003-01003-60M>	2.9	6.8	3
95003-03XXX-3X	95003-03001-60M	3.0	6.0	1
95003-03XXX-60	<95003-03003-60M>	3.0	6.0	1
95003-05XXX-3X	95003-05001-60M	3.5	6.5	1
95003-05XXX-60	<95003-05003-60M>	3.5	6.5	3
	<95003-05008-60M>	3.5	6.5	8
95003-07XXX-1X	95003-07001-10M	4.0	7.0	1
95003-07XXX-20	<95003-07003-10M>	4.0	7.0	3
95003-07XXX-3X	95003-07001-60M	4.0	7.0	1
95003-07XXX-60	<95003-07003-60M>	4.0	7.0	3
	<95003-07008-60M>	4.0	7.0	8
95003-07XXX-7X	95003-07001-70M	4.0	7.0	1
	<95003-07003-70M>	4.0	7.0	3
	<95003-07008-70M>	4.0	7.0	8
95003-08XXX-1X	95003-08001-10M	4.5	6.5	1
	<95003-08003-10M>	4.5	6.5	3
	<95003-08008-10M>	4.5	6.5	8
95003-09XXX-3X	95003-09001-60M	4.5	8.0	1
95003-09XXX-60	<95003-09003-60M>	4.5	8.0	3
95003-12XXX-1X	95003-12001-10M	5.0	7.0	1
95003-12XXX-20	<95003-12003-10M>	5.0	7.0	3
	<95003-12008-10M>	5.0	7.0	8
95003-10XXX-1X	95003-10001-10M	5.0	8.0	1
95003-10XXX-20	<95003-10003-10M>	5.0	8.0	3
95003-10XXX-3X	95003-10001-60M	5.0	8.0	1
95003-10XXX-60	<95003-10003-60M>	5.0	8.0	3
95003-11XXX-3X	95003-11001-60M	5.0	9.0	1
95003-11XXX-60	<95003-11003-60M>	5.0	9.0	3
	<95003-11008-60M>	5.0	9.0	8
95003-14XXX-1X	95003-14001-10M	6.0	9.0	1
95003-14XXX-20	<95003-14003-10M>	6.0	9.0	3
95003-14XXX-3X	95003-14001-60M	6.0	9.0	1
	<95003-14003-60M>	6.0	9.0	3
95003-17XXX-1X	95003-17001-10M	7.0	9.0	1
	<95003-17003-10M>	7.0	9.0	3
95003-19XXX-1X	95003-19001-10M	7.0	11.0	1
95003-19XXX-20	<95003-19003-10M>	7.0	11.0	3
	<95003-19008-10M>	7.0	11.0	8
95003-19XXX-3X	95003-19001-60M	7.0	11.0	1
95003-19XXX-60	<95003-19003-60M>	7.0	11.0	3
	<95003-19008-60M>	7.0	11.0	8
95003-21XXX-1X	95003-21001-10M	8.0	9.0	1
95003-21XXX-20	<95003-21003-10M>	8.0	9.0	3
95003-23XXX-1X	95003-23001-10M	8.0	12.0	1
95003-23XXX-20	<95003-23003-10M>	8.0	12.0	3

Mangueira de Vinil				
Número de Peça Standard	Número de peça Sem Embalagem (granel)	Peça sem Embalagem (granel)		
		Diâmetro Interno (mm)	Diâmetro Externo (mm)	Comprimento (m)
95003-23XXX-3X	95003-23001-60M	8.0	12.0	1
95003-23XXX-60	<95003-23003-60M>	8.0	12.0	3
	<95003-23008-60M>	8.0	12.0	8
95003-25XXX-1X	95003-25001-10M	9.0	11.0	1
95003-25XXX-20	<95003-25003-10M>	9.0	11.0	3
95003-25XXX-3X	95003-25001-60M	9.0	11.0	1
	<95003-25003-60M>	9.0	11.0	3
95003-25XXX-7X	95003-25001-70M	9.0	11.0	1
	<95003-25003-70M>	9.0	11.0	3
95003-27XXX-1X	95003-27001-10M	9.0	13.0	1
95003-27XXX-20	<95003-27003-10M>	9.0	13.0	3
95003-27XXX-3X	95003-27001-60M	9.0	13.0	1
95003-27XXX-60	<95003-27003-60M>	9.0	13.0	3
95003-33XXX-1X	95003-33001-10M	10.0	14.0	1
95003-33XXX-20	<95003-33003-10M>	10.0	14.0	3
95003-36XXX-1X	95003-36001-10M	11.0	13.0	1
95003-36XXX-20	<95003-36003-10M>	11.0	13.0	3
	<95003-36008-10M>	11.0	13.0	8
95003-37XXX-3X	95003-37001-60M	11.0	15.0	1
95003-37XXX-60	<95003-37003-60M>	11.0	15.0	3
95003-38XXX-1X	95003-38001-10M	12.0	13.0	1
95003-38XXX-20	<95003-38003-10M>	12.0	13.0	3
95003-39XXX-1X	95003-39001-10M	12.0	14.0	1
95003-39XXX-20	<95003-39003-10M>	12.0	14.0	3
95003-40XXX-20	95003-40001-10M	12.0	16.0	1
	<95003-40003-10M>	12.0	16.0	3
95003-40XXX-3X	95003-40001-60M	12.0	16.0	1
95003-40XXX-60	<95003-40003-60M>	12.0	16.0	3
95003-43XXX-1X	95003-43001-10M	13.0	15.0	1
95003-43XXX-20	<95003-43003-10M>	13.0	15.0	3
	<95003-43008-10M>	13.0	15.0	8
95003-45XXX-1X	95003-45001-10M	14.0	18.0	1
95003-45XXX-20	<95003-45003-10M>	14.0	18.0	3
	<95003-45008-10M>	14.0	18.0	8
95003-50XXX-1X	95003-50001-10M	16.0	19.0	1
95003-50XXX-20	<95003-50003-10M>	16.0	19.0	3
95003-50XXX-3X	95003-50001-60M	16.0	19.0	1
	<95003-50003-60M>	16.0	19.0	3
95003-55XXX-1X	95003-55001-10M	17.5	20.5	1
95003-55XXX-20	<95003-55003-10M>	17.5	20.5	3
95003-60XXX-1X	95003-60001-10M	22.0	27.0	1
95003-60XXX-20	<95003-60003-10M>	22.0	27.0	3
95003-60XXX-3X	95003-60001-60M	22.0	27.0	1
95003-60XXX-60	<95003-60003-60M>	22.0	27.0	3

CUIDADO

É PERIGOSO confundir uma “Mangueira de Combustível” com a “Mangueira de Aplicações Gerais” ou com a “Mangueira de Vinil”. Cada “Mangueira” tem sua utilização apropriada.

Nunca utilize uma “Mangueira de Aplicações Gerais” ou a “Mangueira de Vinil” no lugar de uma “Mangueira de Combustível” ou vice-versa.

Use sempre a mangueira sem embalagem (granel) especificada, utilizando as instruções de corte e instalação dos Manuais de Serviços e das instruções que são fornecidas juntamente com a embalagem.

Instruções para o uso do tempo de mão-de-obra (T.M.O.)

O tempo de mão-de-obra (TMO) é utilizado para determinar o tempo de serviço necessário para a substituição das peças e posterior ajuste. Para as peças que não apresentam (T.M.O.) devem ser utilizados os tempos das peças correlatas.

1. O T.M.O. é baseado nas seguintes condições de serviço:

- Serviço executado por mecânico experiente em motocicletas HONDA, trabalhando em ritmo normal.
- O tempo necessário para inspeção, regulagem e teste operacional, após o reparo, está incluído no T.M.O.
- Utilização de todas as ferramentas especiais necessárias ao serviço.

2. Método de Computação

O tempo de Serviço está tabelado em décimos de hora

Para simplificar o cálculo global.

Exemplo: 0,3 = 18 Minutos

5,6 = 5 Horas e 36 Minutos

Tabela de Conversão			
Horas	Minutos	Horas	Minutos
0,1	6	0,6	36
0,2	12	0,7	42
0,3	18	0,8	48
0,4	24	0,9	54
0,5	30	1,0	60

3. Cálculo do tempo de serviço

Quando vários serviços são executados em uma mesma motocicleta, o tempo de serviço deve ser calculado de acordo com a natureza dos serviços.

a. Serviços de natureza não duplicada

São serviços sem correlação, isto é, serviços cuja execução de um não afeta o outro. O tempo de serviço será a soma de cada peça substituída.

Exemplo: Substituição do Cilindro e Mola de Embreagem

Item de Serviço	T.M.O.
Cilindro	2,7
Mola de Embreagem	0,3

O T.M.O. para o serviço é $2,7 + 0,3 = 3,0$

b. Serviços de natureza duplicada

São serviços cuja execução de um afeta diretamente o outro. O tempo de serviço será da peça de maior tempo.

Exemplo: Substituição do Pistão e Junta do Cabeçote

Item de Serviço	T.M.O.
Junta do Cabeçote	0,7
Pistão	1,9

O T.M.O. para o serviço será 1,9

c. Serviços de natureza mista

Tipo de serviço comum no reparo de uma motocicleta

São serviços de natureza duplicada executados simultaneamente com serviço de natureza não duplicada.

Exemplo: Substituição do Tambor Seletor Comp., Árvore e Manivelas Comp., e Junta da Carcaça do Motor.

Item de Serviço	T.M.O.
Tambor Seletor	*4,5
Árvore de Manivelas	*4,8
Carcaça do Motor	*3,7

O T.M.O. para o serviço é $(4,5 + 4,8) - 3,7 = 5,6$

O T.M.O. identificado com asterisco (*) inclui a remoção e instalação do motor.

4. Operações de natureza distinta

a. Remoção e instalação

Nº	Item de Serviço	T.M.O.
1	Motor	1,5
2	Cabeçote	0,7
3	Carburador	0,3

b. Ajuste, medição, limpeza Motor

Nº	Item de Serviço	T.M.O.
1	Ajuste e limpeza, Vela de Ignição	0,1
2	Limpeza elemento do filtro de ar	0,2
3	Ajuste do carburador	0,2
4	Inspeção, Nível de óleo do motor	0,1
5	Medição de compressão	0,1
6	Medição, Nível da bóia do carburador	0,4
7	Ajuste do parafuso do acelerador	0,1
8	Ajuste da Embreagem	0,1

Chassi

Nº	Item de Serviço	T.M.O.
1	Ajuste do freio dianteiro	0,2
2	Ajuste do freio traseiro	0,2
3	Teste de funcionamento do freio	0,1
4	Corrente de Transmissão (Ajuste, Tensão)	0,1

c. Revisão geral

Nº	Item de Serviço	T.M.O.
1	Carburador	0,5

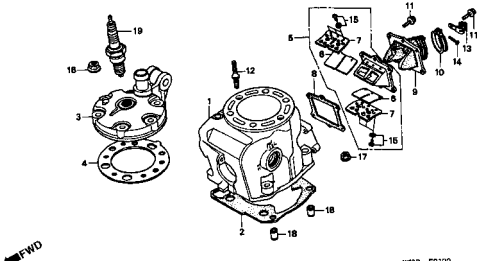
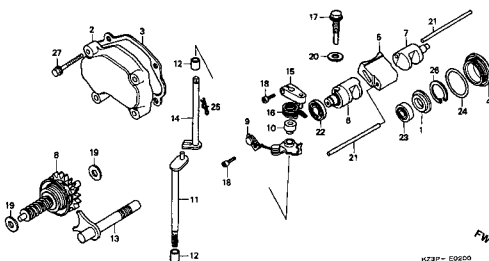
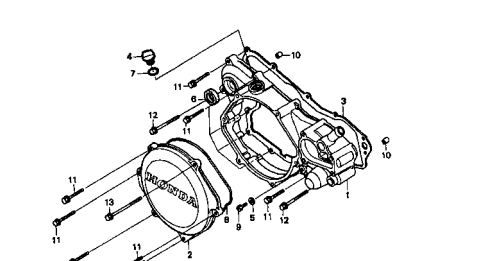
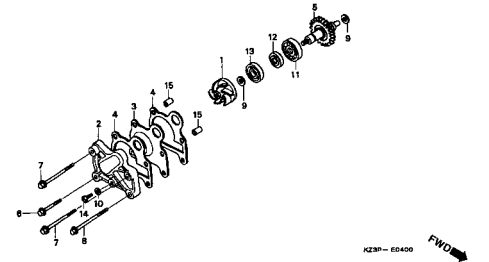
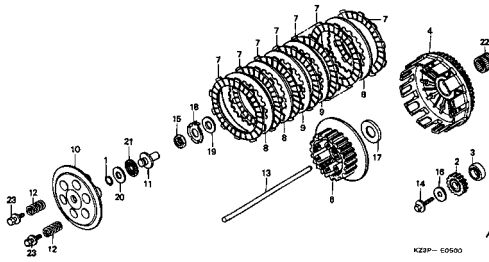
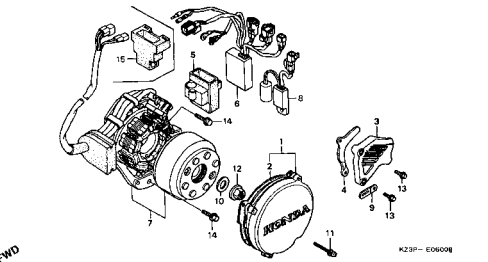
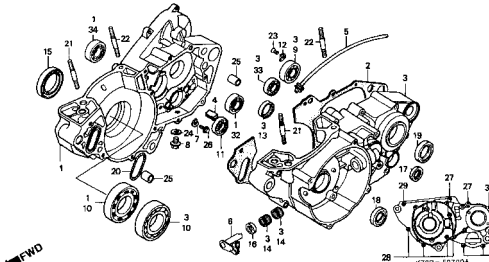
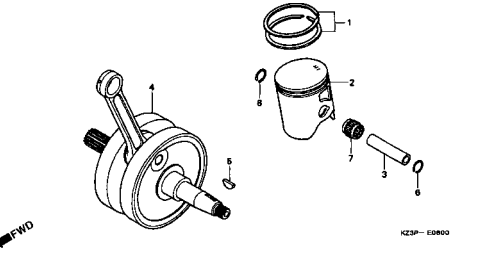
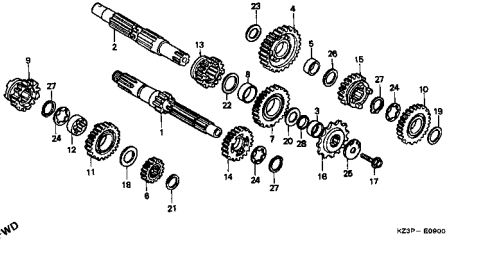
Todas as informações, ilustrações e especificações incluídas nesta publicação são baseadas nas informações mais recentes disponíveis sobre o produto no momento de autorizar a impressão. A MOTO HONDA AMAZÔNIA LTDA. se reserva o direito de alterar as características do veículo a qualquer momento sem aviso prévio, sem incorrer em obrigações de qualquer espécie.

Nenhuma parte desta publicação pode ser reproduzida sem autorização por escrito.

MOTO HONDA DA AMAZÔNIA LTDA
 Depto. de Serviços Pós-Venda
 Setor de Publicações Técnicas.

Grupo do Motor

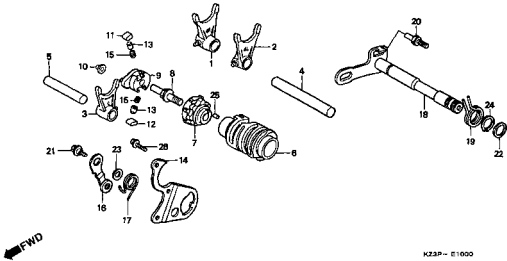
• O número de referência na ilustração do índice pode ser diferente do que aparece no texto.

<p>M-1</p>  <p>KZ3P - E0100</p>	<p>M-2</p>  <p>KZ3P - E0600</p>	<p>M-3</p>  <p>KZ3P - E0300</p>
<p>M-4</p>  <p>KZ3P - E0400</p>	<p>M-5</p>  <p>KZ3P - E0500</p>	<p>M-6</p>  <p>KZ3P - E0600H</p>
<p>M-7</p>  <p>KZ3P - E07004</p>	<p>M-8</p>  <p>KZ3P - E0800</p>	<p>M-9</p>  <p>KZ3P - E0900</p>

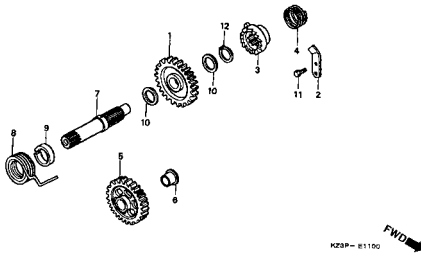
Grupo do Motor

• O número de referência na ilustração do índice pode ser diferente do que aparece no texto.

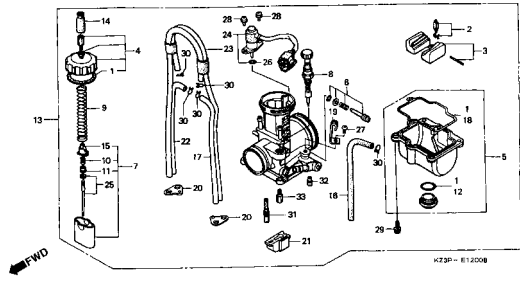
M-10



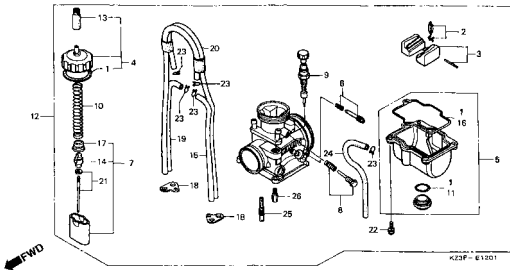
M-11



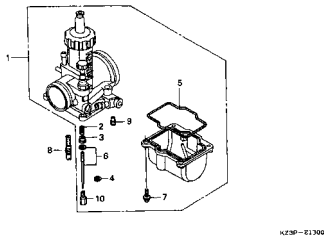
M-12



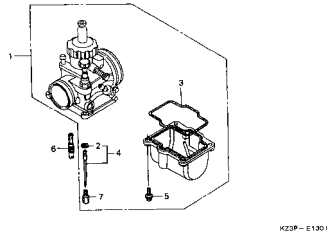
M-12-1



M-13



M-13-1



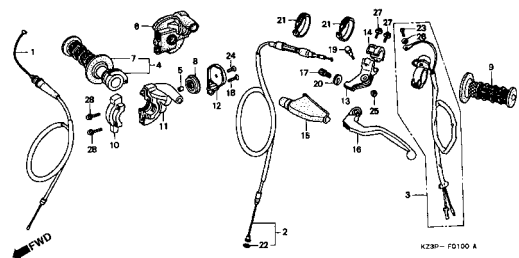
EOP-1

Jogo de Juntas

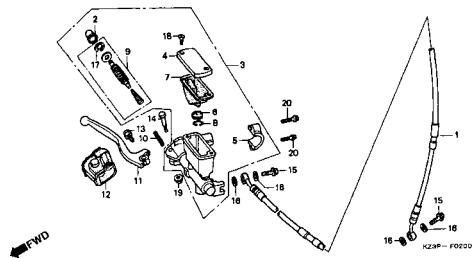
Grupo do Chassi

• O número de referência na ilustração do índice pode ser diferente do que aparece no texto.

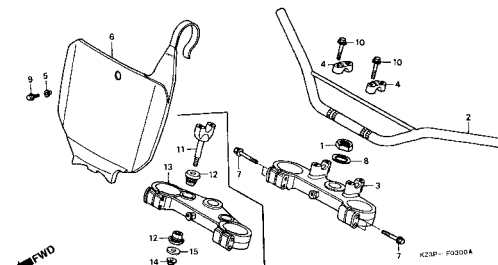
C-1



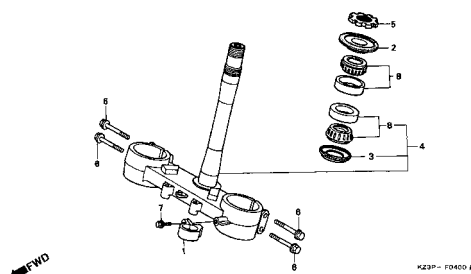
C-2



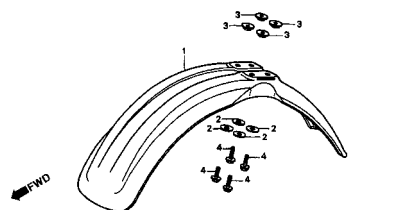
C-3



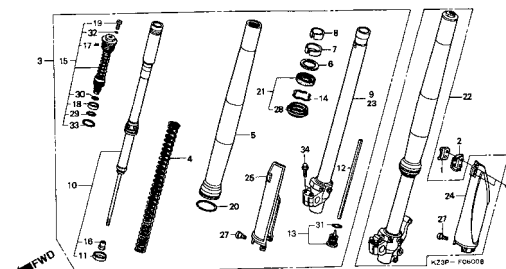
C-4



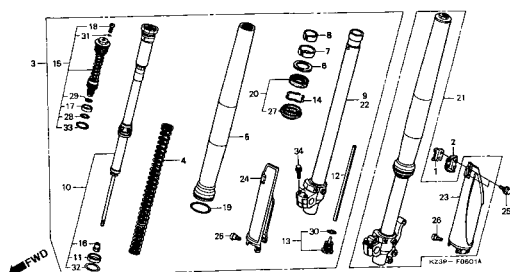
C-5



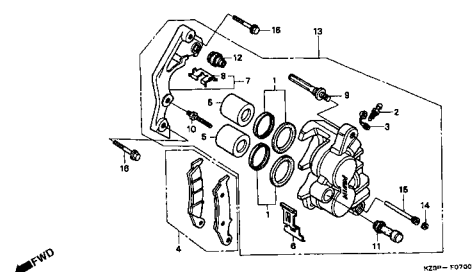
C-6



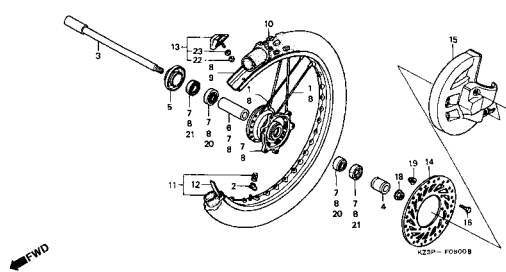
C-6-1



C-7



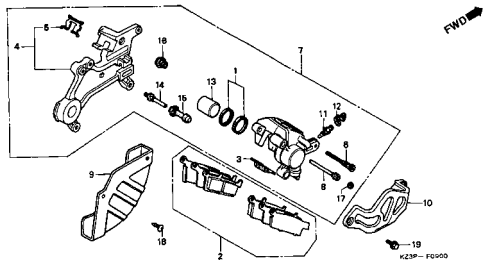
C-8



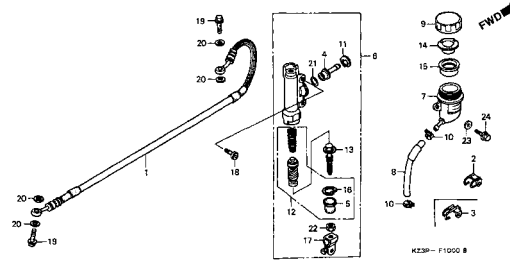
Grupo do Chassi

• O número de referência na ilustração do índice pode ser diferente da que aparece no texto.

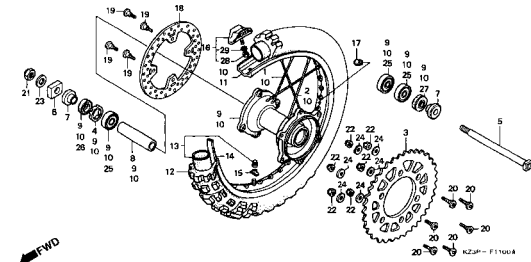
C-9



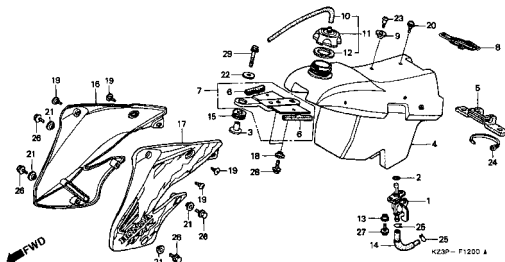
C-10



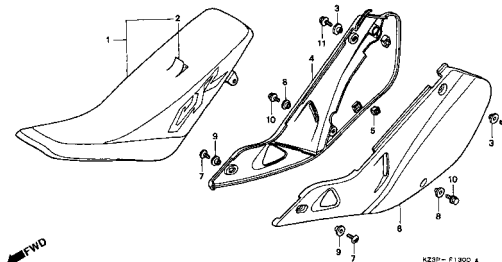
C-11



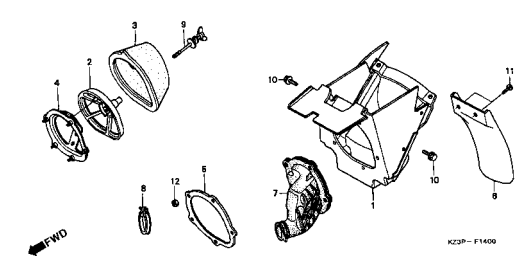
C-12



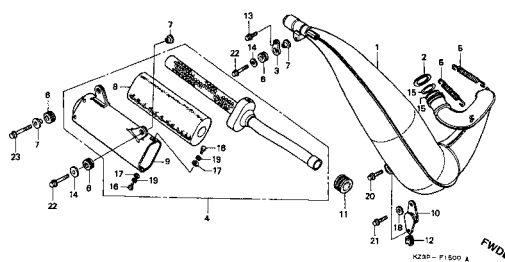
C-13



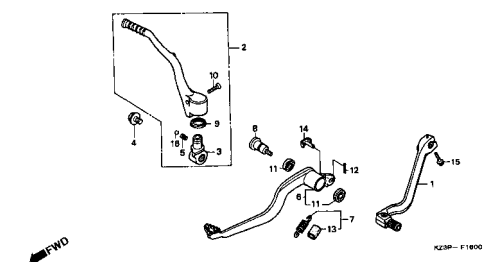
C-14



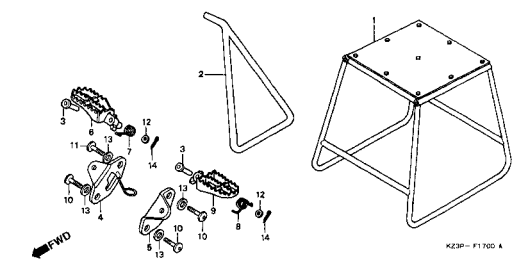
C-15



C-16



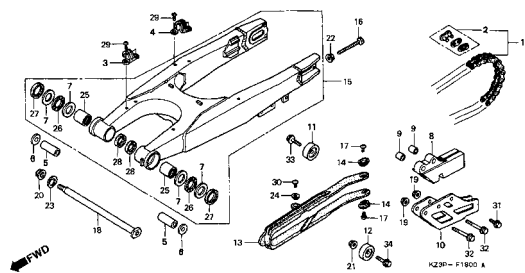
C-17



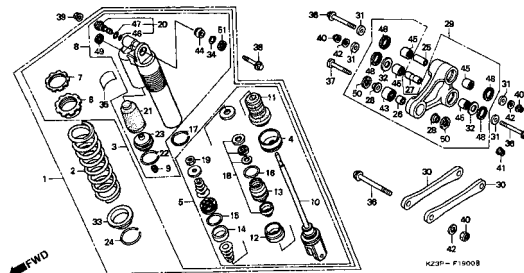
Grupo do Chassi

• O número de referência na ilustração do índice pode ser diferente da que aparece no texto.

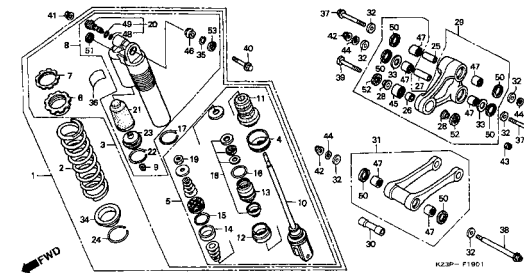
C-18



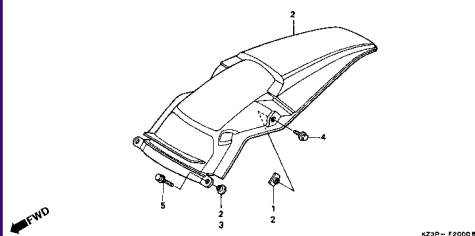
C-19



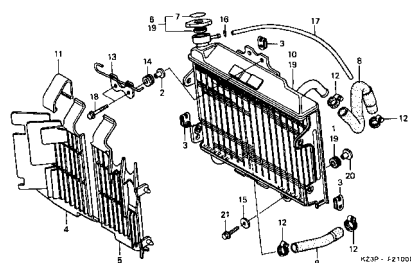
C-19-1



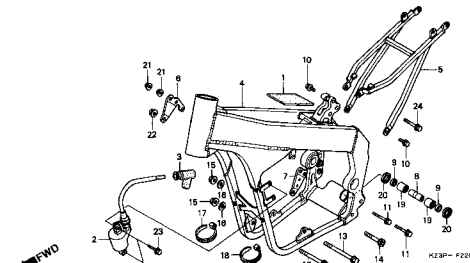
C-20



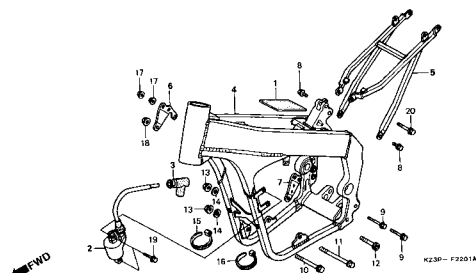
C-21



C-22



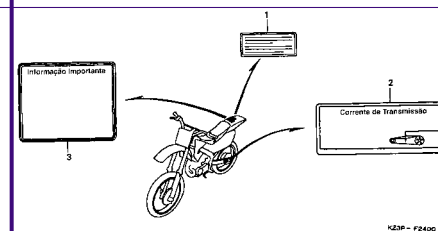
C-22-1



C-23



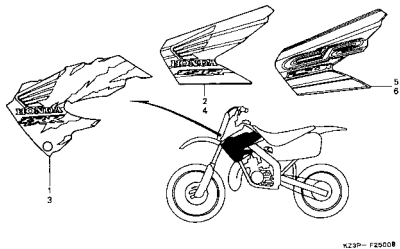
C-24



Grupo do Chassi

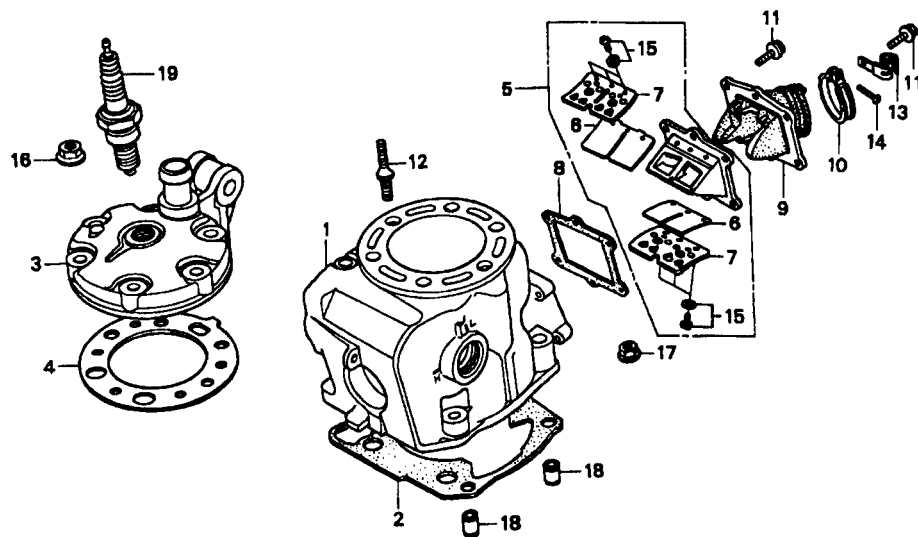
• O número de referência na ilustração do índice pode ser diferente do que aparece no texto.

C-25



M-1

Cabeçote



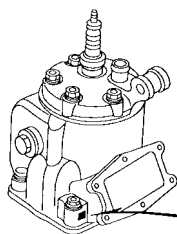
FWD

KZ3P- E0100

2

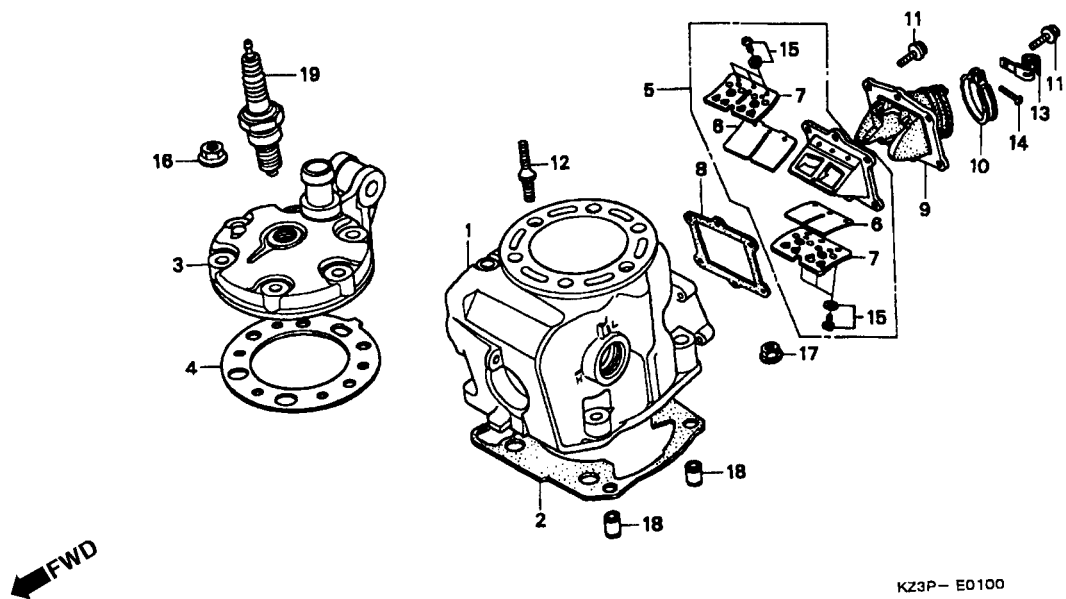
Item de serviço	T.M.O.	Ref. N°	N° da peça	Descrição	Qtd. CR250 V W X			N° de série	Nota
Cilindro	2,7	1	12101-KZ3-B10	Cilindro A	1	1	-
Junta, do Cilindro	1,8		12101-KZ3-J10	Cilindro A	-	-	1
Cabeçote	0,8		12102-KZ3-B10	Cilindro B	1	1	-
Junta do Cabeçote	0,7		12102-KZ3-J10	Cilindro B	-	-	1
Palheta	0,4	2	12191-KZ3-A80	Junta do Cilindro	1	1	1
(Inclui Peça Relativa)		3	12201-KZ3-B10	Cabeçote	1	-	-
Coletor, Carburador	0,3		12201-KZ3-J00	Cabeçote	-	1	-
Vela de Ignição	0,1		12201-KZ3-J10	Cabeçote	-	-	1
		4	12254-KZ3-860	Junta do Cabeçote	1	1	1
		5	14100-KZ3-B11	Palheta Conj.	1	1	-
			14100-KZ3-J11	Palheta Conj.	-	-	1
		6	14111-KZ3-B11	Palheta	2	2	-
			14111-KZ3-J11	Palheta	-	-	2
		7	14121-KZ3-B11	Limitador da Palheta	2	2	-
			14121-KZ3-J11	Limitador da Palheta	-	-	2
		8	14132-KZ3-880	Junta da Palheta	1	1	1
		9	16221-KZ3-B10	Coletor Carburador	1	1	-
			16221-KZ3-J10	Coletor Carburador	-	-	1
		10	16223-KA5-690	Presilha do Coletor	1	1	1
		11	90004-GHB-660	Parafuso Flange, 6 x 22 (NSHF)	6	6	6
		12	90011-KR8-750	Prisioneiro, 8 x 37	6	6	6

Cilindro \ Pistão	Pistão	
	A	B
A	○	x
B	x	○



Marca do cilindro

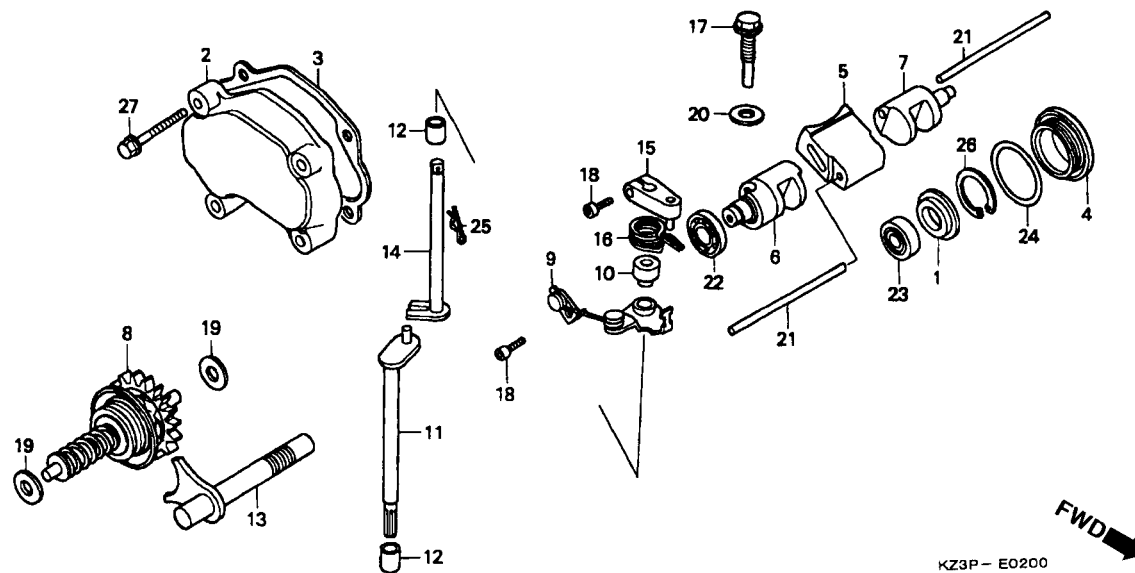
M-1 Cabeçote



Item de serviço	T.M.O.	Ref. Nº	Nº da peça	Descrição	Qtd. CR250 V W X			Nº de série	Nota
		13	91406-657-671	Presilha da Fiação	1	1	1
		14	93500-05025-0A	Parafuso Phillips, 5 x 25	1	1	1
		15	93892-03008-08	Parafuso Arruela, 3 x 8.	6	6	6
		16	94050-08000	Porca Flange, 8mm	6	6	6
		17	94050-10000	Porca Flange, 10mm	4	4	4
		18	94301-12200	Pino Guia, 12 x 20	2	2	2
		19	98079-58669	Vela de Ignição (QN86 CHAMPION)	1	-	-
			98079-58659	Vela de Ignição (W24ESR-V DENSO)	-	1	1
			98079-58679	Vela de Ignição (BR8EG NGK)	-	1	1

M-2

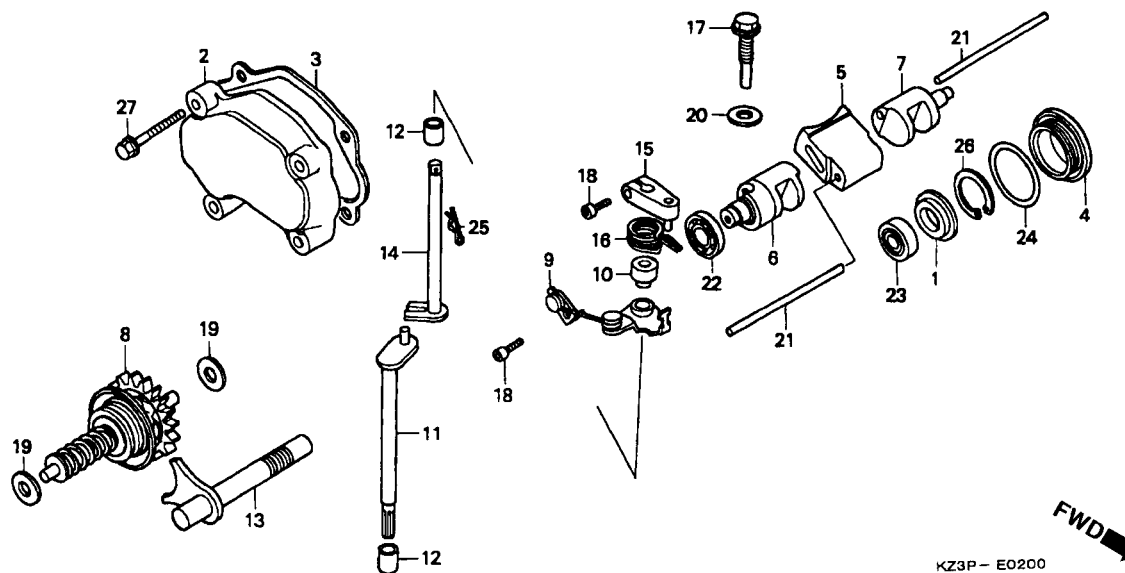
Válvula de Escape



Item de serviço	T.M.O.	Ref. Nº	Nº da peça	Descrição	Qtd. CR250 V W X	Nº de série	Nota
Tampa Lateral Direita Cilindro.....	0,4	1	12104-KZ3-B10	Bucha Válvula de Escape	1 1 1
Valvula de Pulsção	0,7	2	12106-KZ3-860	Tampa Lateral Direita do Cilindro	1 1 1
Sub Válvula, Direita de Escape	0,6	3	12108-KZ3-880	Junta Tampa Lateral Direita do Cilindro	1 1 1
Sub Válvula, Esquerda de Escape.....	0,3	4	12361-035-000	Tampa de Ajuste	1 1 1
Governador Comp.	0,8	5	14201 -KZ3-690	Valvula de Pulsção	1 1 1
Eixo, Válvula de Escape		6	14601-KZ3-B10	Sub Válvula, Direita de Escape	1 1 -
Vareta Comp.....	0,5		14601-KZ3-J10	Sub Válvula, Direita de Escape	- - 1
• Suporte Comp.		7	14701-KZ3-B10	Sub Válvula, Esquerda de Escape	1 1 1
Eixo Comp Pinhão	1,9	8	19200-KZ3-B10	Governador Comp.	1 1 1
Eixo Válvula	2,0	9	19300-KZ3-860	Vareta Comp.	1 1 1
		10	19301-KZ3-860	Bucha Suporte do Braço	1 1 1
		11	19350-KZ3-860	Eixo Comp Pinhão.....	1 1 1
		12	19355-KZ3-860	Bucha, Eixo Pinhão	2 2 2
		13	19360-KZ3-860	Eixo, Válvula de Escape	1 1 1
		14	19370-KZ3-860	Eixo Válvula	1 1 1
		15	19520-KZ3-860	Suporte Comp.	1 1 1
		16	19531-KZ3-690	Mola Alavanca Válvula de Escape	1 1 1
		17	90027-KZ3-860	Parafuso Flange 8 x 20	1 1 1
		18	90089-KR0-000	Parafuso Allen, 5 x 12	2 2 2
		19	90465-422-000	Arruela de Encosto, 8mm	2 2 2

M-2

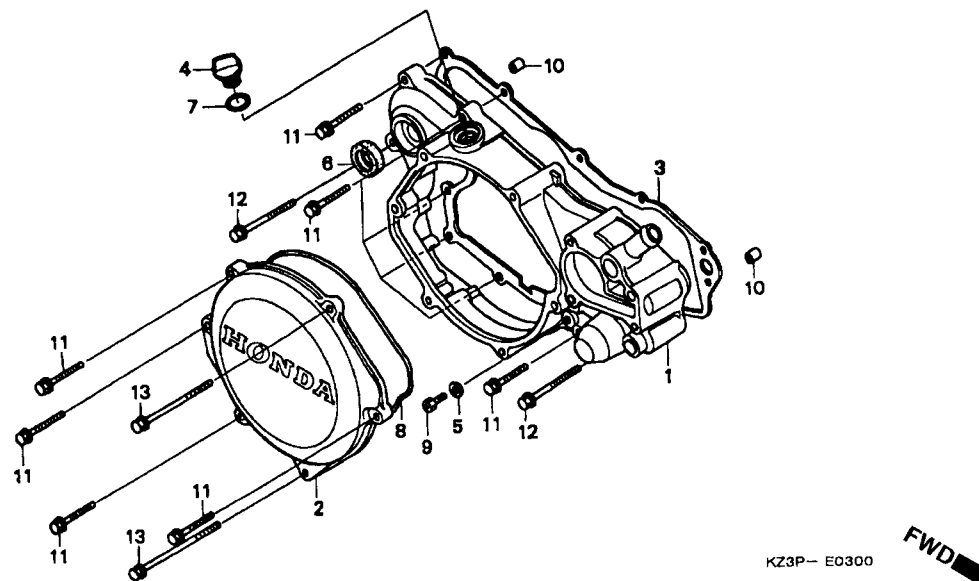
Válvula de Escape



Item de serviço	T.M.O.	Ref. Nº	Nº da peça	Descrição	Qtd. CR250 V W X	Nº de série	Nota
		20	90488-700-000	Arruela A, 8mm	1 1 1
		21	90701-KZ3-860	Pino, 5 x 85	2 2 2
		22	91007-KA3-740	Rolamento Radial, 12 x 24 x 6	1 1 1
		23	91011-KZ3-B11	Rolamento Radial de Esferas (608ZZ)	1 1 1
		24	91302-001-020	Anel de Vedação, 30.8mm	1 1 1
		25	94251-08000	Pino Trava, 8mm	1 1 1
		26	94520-28000	Anel Elástico Interno, 28mm	1 1 1
		27	96001-06028-00	Parafuso Flange, 6 x 28	4 4 4

M-3

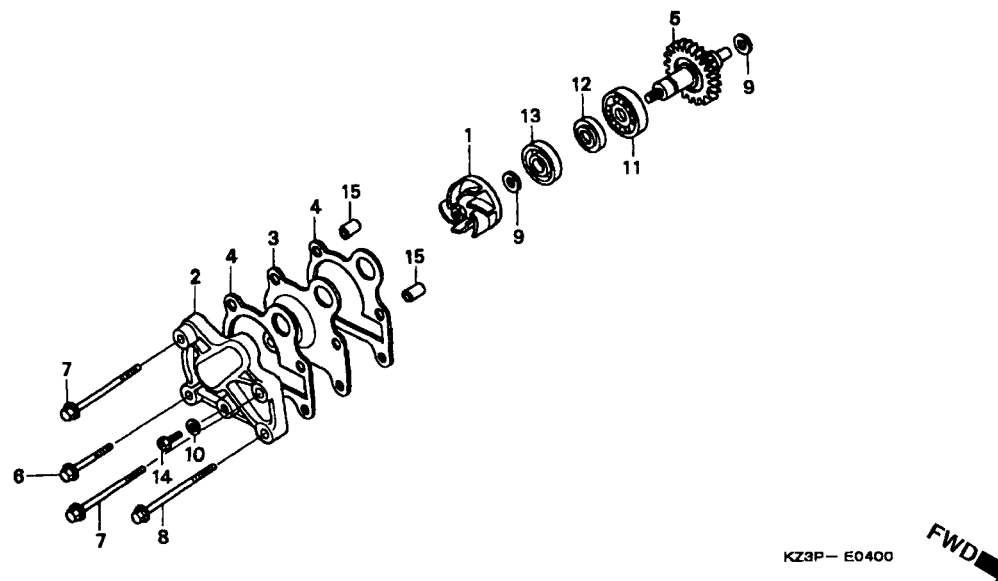
Tampa Direita da Carcaça



Item de serviço	T.M.O.	Ref. Nº	Nº da peça	Descrição	Qtd. CR250 V W X			Nº de série	Nota
Tampa Direita da Carcaça	1,0	1	11341-KZ3-B10	Tampa Direita da Carcaça	1	1	-
Tampa da Embreagem.....	0,2		11341-KZ3-J10	Tampa Direita da Carcaça.....	-	-	1
Junta Tampa Direita	0,7	2	11342-KZ3-B10	Tampa da Embreagem	1	1	1
Retentor de Óleo, 20 x 28 x 5		3	11395-KZ3-880	Junta Tampa Direita	1	1	1
		4	15611-KA4-710	Tampa Filtro de Óleo	1	1	1
		5	90463-ML7-000	Arruela, de Vedação, 6.5mm	1	1	1
		6	91202-KA4-003	Retentor de Óleo, 20 x 28 x 5	1	-	-
			91204-KF0-003	Retentor de Óleo, 20 x 28 x 5	-	1	1
		7	91307-035-000	Anel de Vedação, 18 x 3	1	1	1
		8	91311-K57-701	Anel de Vedação, Especial.....	1	1	1
		9	92301-06010-0A	Parafuso Trava, 6 x 10	1	1	1
		10	94301-08140	Pino Guia, 8 x 14	2	2	2
		11	96001-06028-00	Parafuso Flange, 6 x 28	10	10	10
		12	96001-06040-00	Parafuso Flange, 6 x 40	2	2	2
		13	96001-06070-00	Parafuso Flange, 6 x 70	2	2	2

M-4

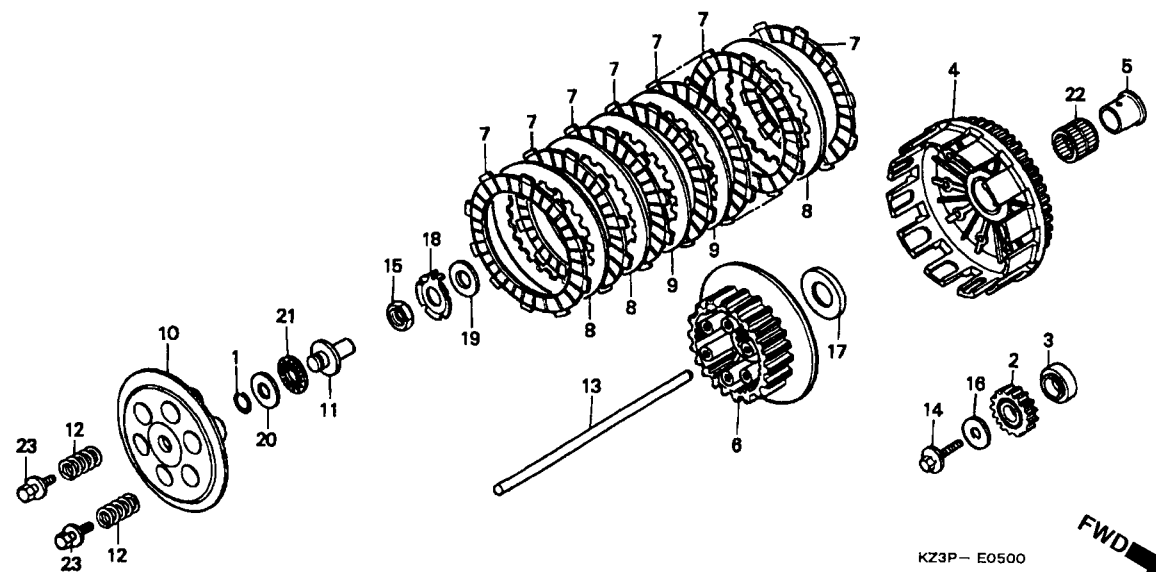
Bomba D'Água



Item de serviço	T.M.O.	Ref. Nº	Nº da peça	Descrição	Qtd. CR250 V W X			Nº de série	Nota
Rotor, Bomba D'Água.....	0,4	1	19215-KA3-740	Rotor, Bomba D'Água	1	1	1
Tampa Bomba D'Água	0,3	2	19221-KZ3-B10	Tampa Bomba D'Água	1	1	1
Engrenagem Comp Bomba D'Água.....	0,9	3	19222-KZ3-860	Separador Bomba D'Água	1	1	1
Rolamento Radial de Esferas 12 x 28 x 7.....	1,0	4	19229-KZ3-880	Junta Tampa Bomba D'Água	2	2	2
Anel de Vedação, Bomba D'Água	1,1	5	19240-KZ3-B10	Engrenagem Comp. Bomba D'Água	1	1	-
			19240-KZ3-J10	Engrenagem Comp. Bomba D'Água	-	-	1
		6	90004-GHB-690	Parafuso Flange, 6 x 32 (NSHF)	1	1	1
		7	90004-GHB-790	Parafuso Flange, 6 x 80 (NSHF)	2	2	2
		8	90004-GHB-810	Parafuso Flange, 6 x 90 (NSHF)	1	1	1
		9	90447-KEI-000	Arruela, de Vedação, 7mm	2	2	2
		10	90463-ML7-000	Arruela, de Vedação, 6,5mm	1	1	1
		11	91001-KA4-003	Rolamento Radial de Esferas, 12 x 28 x 7 (NTN)	1	1	1
		12	91201-148-003	Retentor de Óleo, 12 x 22 x 5 (ARAI)	1	1	1
		13	91211-KA3-761	Anel Bomba de Água (NOK)	1	1	1
		14	92301-06GI0-0A	Parafuso Trava, 6 x 10	1	1	1
		15	94301-08140	Pino Guia, 8 x 14	2	2	2

M-5

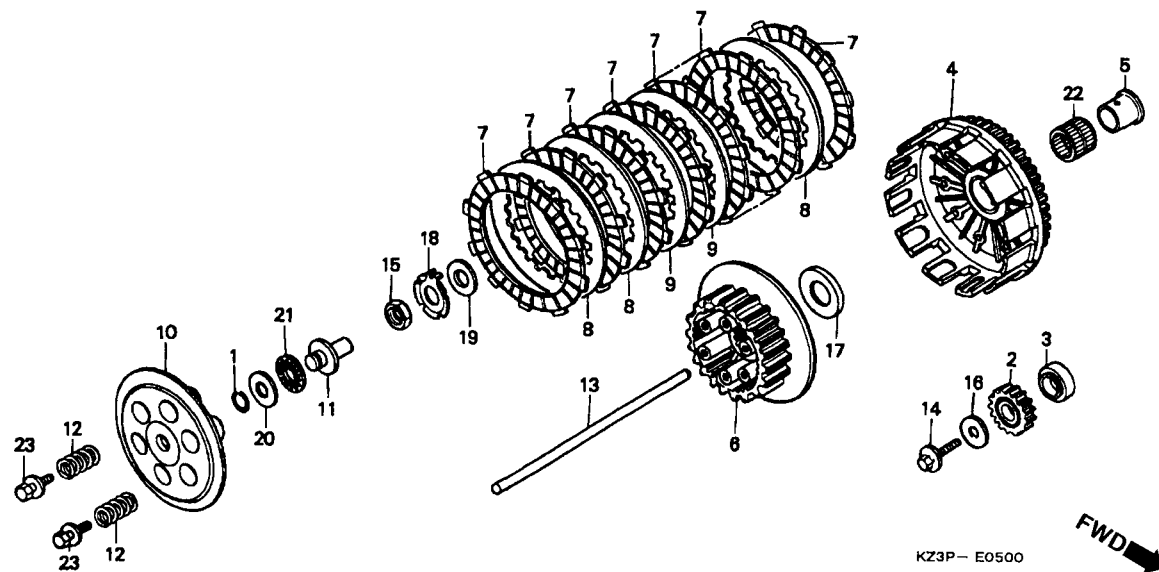
Embreagem



Item de serviço	T.M.O.	Ref. Nº	Nº da peça	Descrição	Qtd. CR250 V W X	Nº de série	Nota
Engrenagem Comp Partida.....1,1		1	13115-147-000	Trava Pino do Pistão, 10mm	1 1 1
Carcaça Comp Embreagem		2	13615-KS7-000	Engrenagem Comp Partida (21D)	1 1 1
Embreagem Central.....0,6		3	13617-ML3-000	Bucha Engrenagem de Partida	1 1 1
Disco de Fricção Embreagem.....0,4		4	22100-KZ3-862	Carcaça Comp Embreagem	1 1 1
(Inclui Peça Relativa)		5	22106-KS7-000	Bucha Externa Carcaça Embreagem	1 1 1
(Uma ou Todas)		6	22120-KZ3-B10	Embreagem Central	1 1 1
Placa de Pressão Embreagem.....0,3		7	22201-KZ3-730	Disco de Fricção Embreagem	8 8 8
Mola da Embreagem		8	22321-KA4-741	Placa B Embreagem	5 5 5
(Uma ou Todas)		9	22321-KZ3-690	Placa B Embreagem	2 2 2
Vareta Acionamento Embreagem		10	22351-KZ3-860	Placa de Pressão Embreagem	1 1 1
		11	22352-MI-3-910	Pino de Acionamento Embreagem	1 1 1
		12	22401-KZ3-690	Mola da Embreagem (PINK)	6 6 6
		13	22851-KA4-740	Vareta Acionamento Embreagem	1 1 1
		14	90013-430-000	Parafuso Especial, 10 x 25	1 1 1
		15	90235-KA4-000	Porca, 18mm	1 1 1
		16	90401-ML3-790	Arruela, Lisa, 10mm	1 1 1
		17	90421-HA2-010	Arruela de Encosto, 23 x 48	1 1 1
		18	90461-MAC-741	Arruela, Trava, 18mm	1 1 -
			90461-KZ3-J10	Arruela, Trava, 18mm	- - 1

M-5

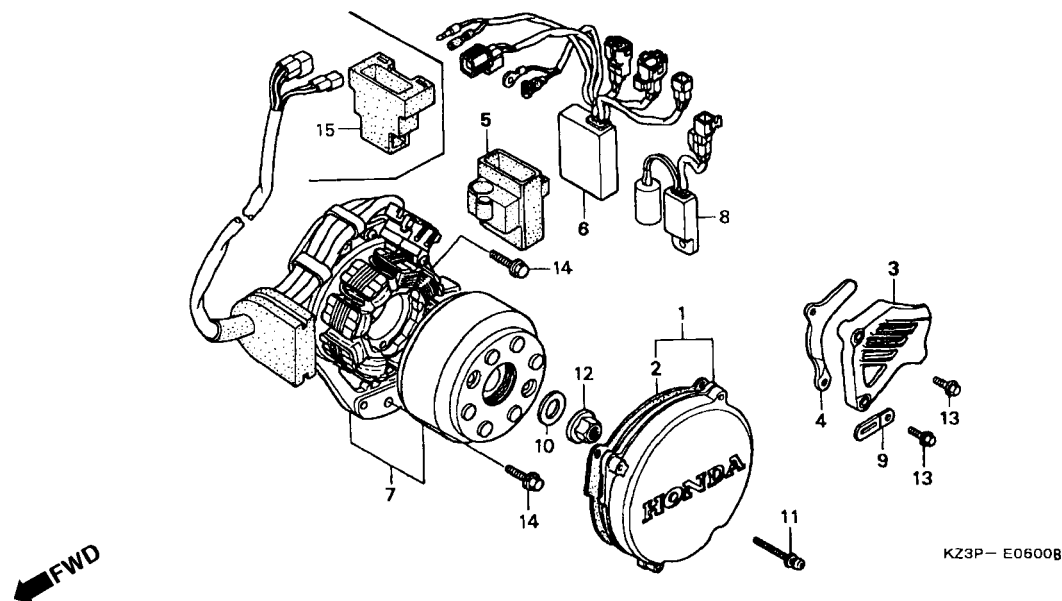
Embreagem



Item de serviço	T.M.O.	Ref. Nº	Nº da peça	Descrição	Qtd. CR250 V W X			Nº de série	Nota
		19	90501-ML3-910	Arruela, 18 x 32 x 2	1	1	1
		20	90608-072-000	Arruela, 12mm	1	1	1
		21	91001-147-003	Rolamento de Agulhas, 12mm (NTN)	1	1	1
		22	91021-ML3-003	Rolamento de Agulhas, 28 x 32 x 27.2 (TOMUSON).....	1	1	1
		23	93404-06020-08	Parafuso-Arruela ,6 x 20	6	6	6

M-6

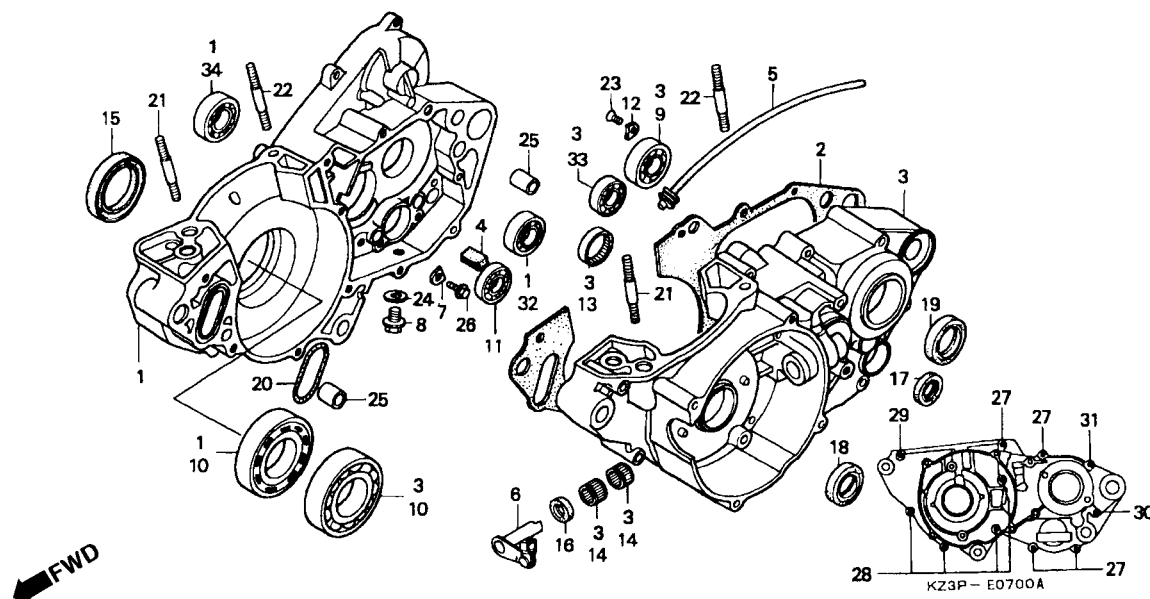
Tampa Esquerda da Carça



Item de serviço	T.M.O.	Ref. Nº	Nº da peça	Descrição	Qtd. CR250 V W X	Nº de série	Nota
Tampa Esquerda da Carça.....0,1		1	11350-KZ3-861	Tampa Esquerda da Carça	1 1 1
• Tampa da Engrenagem		2	11352-KA4-771	Junta Tampa Esquerda	1 1 1
Unidade C.D.I.....0,5		3	23810-KZ3-861	Tampa da Engrenagem	1 1 1
• Gerador Comp Tipo A .C		4	23812-KA4-740	Guia da Corrente, Transmissão	1 1 1
• Regulador Retificador		5	30401-KZ3-B01	Coxim Unidade C.D.I	1 1 -
		6	30410-KZ3-B01	Unidade C.D.I	1 1 -
			30410-KZ3-J11	Unidade C.D.I	- - 1
		7	31100-KZ3-B01	Gerador Comp Tipo A.C,	1 1 -
			31100-KZ3-J11	Gerador Comp Tipo A. C.	- - 1
		8	31600-KZ3-B01	Regulador Retificador Comp	1 1 -
		9	32925-958-000	Presilha Fiação Pulsador	1 1 1
		10	90437-611-000	Arruela, Lisa, 12mm	1 1 1
		11	93891-06028-00	Parafuso Arruela, 6 x 28	4 4 4
		12	94050-12000	Porca Flange, 12mm	1 1 1
		13	96001-06032-00	Parafuso Flange, 6 x 32	2 2 2
		14	96300-06018-00	Parafuso Flange, 6 x 18	2 2 2
		15	30401-KZ4-J10	Coxim Unidade C.D.I	- - 1

M-7

Carcaça

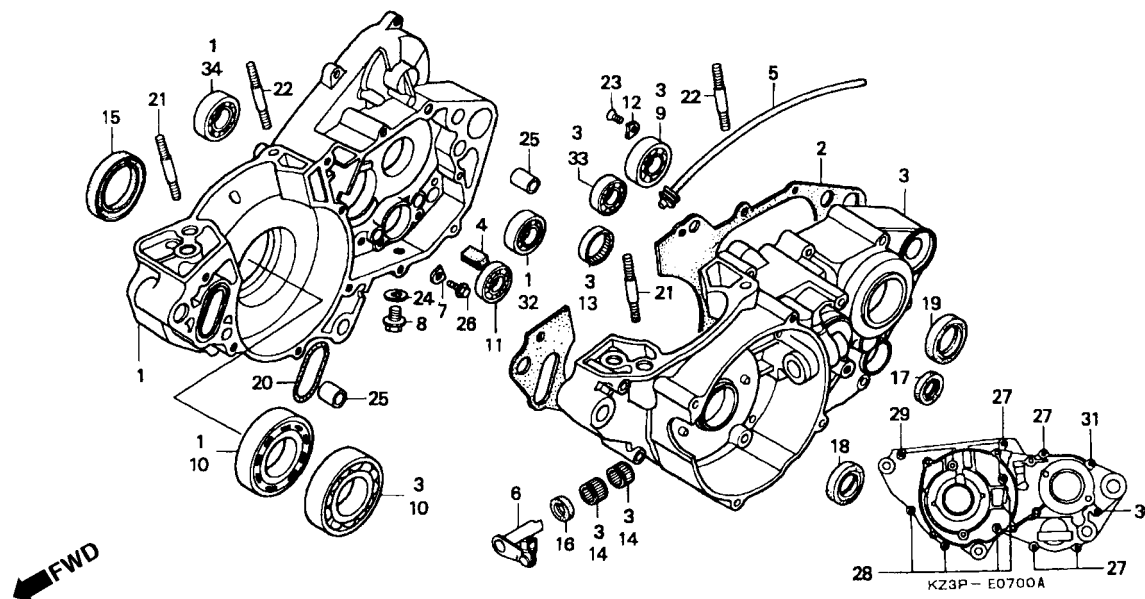


2

Item de serviço	T.M.O.	Ref. Nº	Nº da peça	Descrição	Otd. CR250 V W X	Nº de série	Nota
Carcaça Comp Direita	*5,0	1	11100-KZ3-407	Carcaça Comp Direita	1 - -		
Junta da Carcaça.....	*3,7		11100-KZ3-305	Carcaça Comp Direita	- 1 1		
Carcaça Comp Esquerda	*4,2	2	11191-KZ3-880	Junta da Carcaça	1 1 1		
Alavanca Comp Embreagem	*0,4	3	11200-KZ3-408	Carcaça Comp Esquerda	1 - -		
• Retentor de Óleo 12 x 18 x 3			11200-KZ3-409	Carcaça Comp Esquerda	- 1 1		
Rolamento Radial de Esferas, 24 x 56 x 14	*3,9	4	11206-GC4-700	Bucha Respiro	1 1 1		
Rolamento de Esferas, 63/28-C530		5	11211-ML3-910	Tubo de Respiro	1 1 1		
(Lado Direito 4,6)		6	22810-KS7-000	Alavanca Comp Embreagem	1 1 1		
• Rolamento Radial de Esferas.....	*4,6	7	23521-KW3-000	Placa A, Fixação Rolamento	2 2 2		
• Rolamento Radial de Esferas 6205U		8	90015-KA3-711	Parafuso Especial, 12mm	1 1 1		
Retentor de Óleo 20 x 37 x 7	*3,8	9	91001-ML3-873	Rolamento Radial de Esferas, 24 x 56 x 14 (NTN)	1 1 1		
		10	91003-KA4-771	Rolamento de Esferas, 63/28-CS30 (KOYO)	2 2 2		
		11	91004-KZ3-860	Rolamento Radial de Esferas, 6905U	1 1 1		
		12	91012-KA3-710	Placa de Fixação Rolamento	2 2 2		
		13	91022-KA4-740	Rolamento, 33 x 38 x 8 (NTN).....	1 1 1		
		14	91053-719-005	Rolamento de Agulhas, 12 x 16 x 10 (NTN)	2 2 2		
		15	91201-KA4-004	Retentor de Óleo 38 x 58 x 11 (NOK)	1 1 1		
		16	91201-951-003	Retentor de Óleo 12 x 18 x 3 (ARAI)	1 1 1		
		17	91203-KA4-771	Retentor de Óleo, 14 x 22 x 5 (NOK)	1 1 1		
			91203-KA4-772	Retentor de Óleo, 14 x 22 x 5 (ARAI)	1 1 1		

M-7

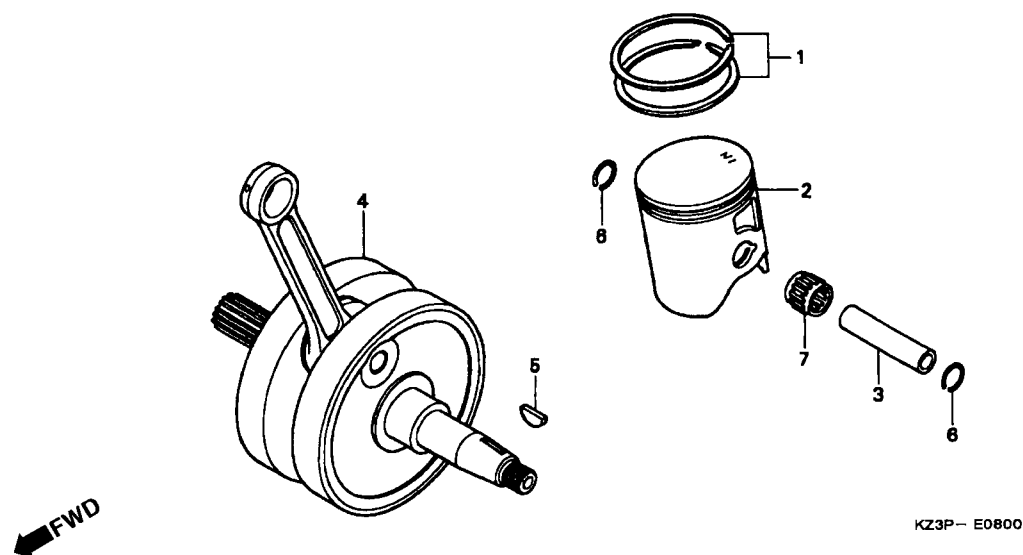
Carcaça



Item de serviço	T.M.O.	Ref. Nº	Nº da peça	Descrição	Qtd. CR250 V W X	Nº de série	Nota
		18	91205-KZ3-861	Retentor de Óleo, 20 x 37 x 7	1 1 1
		19	91207-ML3-871	Retentor de Óleo, 31 x 40 x 7 (ARAI).....	1 1 1
		20	91301-KZ3-861	Anel de Vedação, 44.3 x 21	1 1 1
		21	92900-10040-0B	Prisioneiro, 10 x 40	2 2 2
		22	92900-10055-0B	Prisioneiro, 10 x 55	2 2 2
		23	93600-06012-0A	Parafuso Phillips, 6 x 12	2 2 2
		24	94109-12000	Arruela, Parafuso de Drenagem, 12mm	1 1 1
		25	94301-14200	Pino Guia, 14 x 20	2 2 2
		26	96001-06014-00	Parafuso Flange, 6 x14	2 2 2
		27	96001-06040-00	Parafuso Flange, 6 x 40	4 4 4
		28	96001-06050-00	Parafuso Flange, 6 x 50	4 4 4
		29	96001-06060-00	Parafuso Flange, 6 x 60	1 1 1
		30	96001-06075-00	Parafuso Flange, 6 x 75	1 1 1
		31	96001-06080-00	Parafuso Flange, 6 x 80	1 1 1
		32	96100-62030-00	Rolamento Radial de Esferas,6203	1 1 1
		33	96140-62030-00	Rolamento Radial de Esferas,6203U	1 1 1
		34	96100-62050-00	Rolamento Radial de Esferas,6205	1 - -
			96140-62050-00	Rolamento Radial de Esferas,6205U	- 1 1

M-8

Árvore da Manivelas



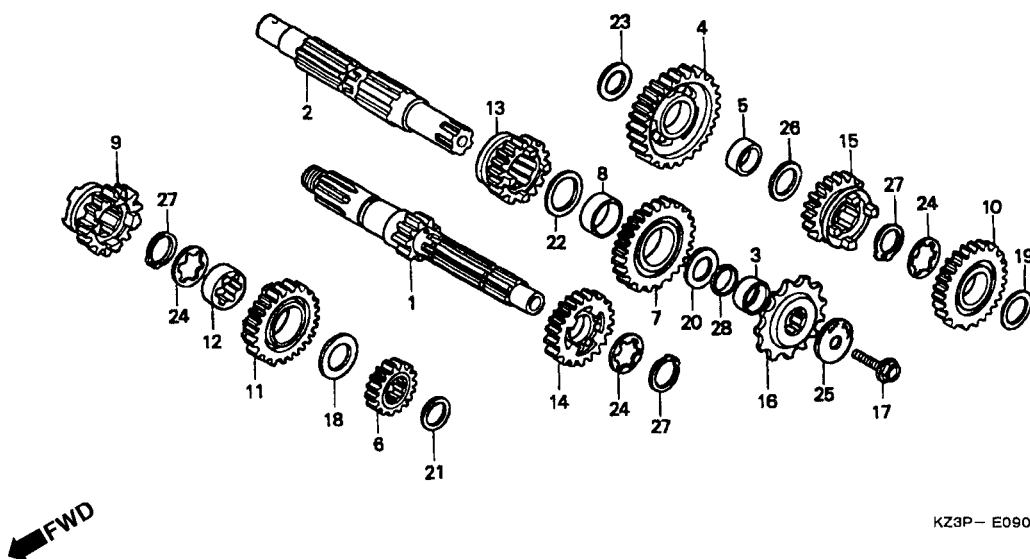
Item de serviço	T.M.O.	Ref. Nº	Nº da peça	Descrição	Qtd. CR250 V W X	Nº de série	Nota
Jogo de Anéis do Pistão.....1,9		1	13011-KZ3-306	Jogo de Anéis do, Pistão (STD) (TEIKOKU)	1 1 1
• Pistão		2	13101-KZ3-B10	Pistão A	1 1 -
• Pino do Pistão			13102-KZ3-B10	Pistão B	1 1 -
Árvore de Manivelas Comp.....*4,8			13101-KZ3-J10	Pistão A	- - 1
			13102-KZ3-J10	Pistão B	- - 1
		3	13111-KZ3-000	Pino do Pistão	1 1 1
		4	13300-KZ3-B10	Árvore de Manivelas Comp.	1 1 1
		5	13331-360-000	Chaveta Especial Woodruff, 25 x 14.....	1 1 1
		6	90601-430-000	Trava Pino do Pistão, 1.2 x 18	2 2 2
		7	91015-KZ3-003	Rolamento da Biela	1 1 1

Pistão		
Cilindro	A	B
A	○	x
B	x	○

Marca do Pistão

M-9

Transmissão

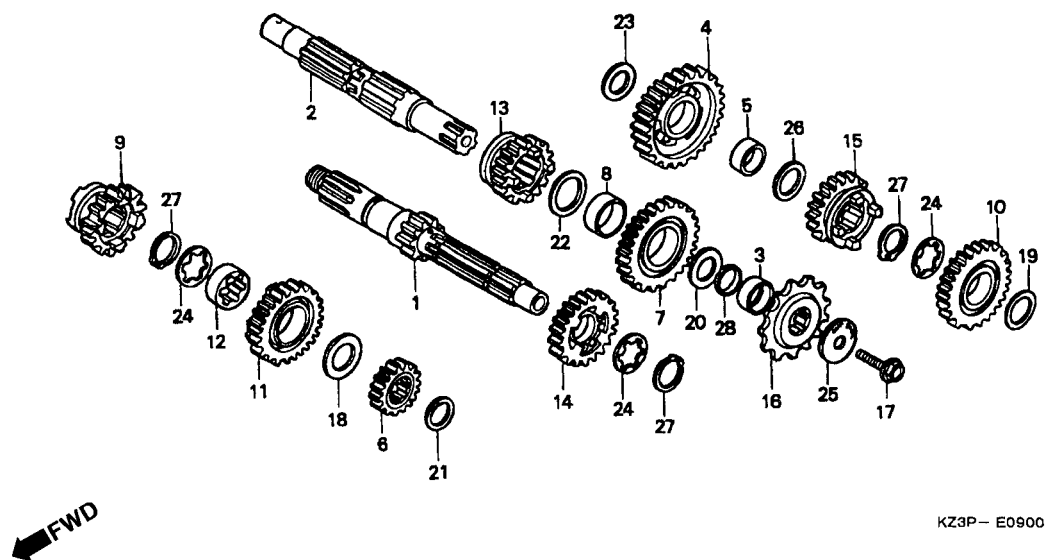


KZ3P- E0900

Item de serviço	T.M.O.	Ref. Nº	Nº da peça	Descrição	Qtd. CR250 V W X	Nº de série	Nota
Árvore Principal Comp.*4,6 (Inclui Peça Relativa)		1	23210-KZ3-700	Árvore Principal Comp. (15D)	1 1 1
			23210-KZ3-J10	Árvore Principal Comp. (15D).....	1 1 1
Árvore Secundária*4,7 (Inclui Peça Relativa)		2	23221-KZ3-860	Árvore Secundária	1 1 1
(Quando For Executado o Serviço Comp o T.M.O será 4,9)			23221-KZ3-J00	Árvore Secundária	1 1 1
Pinhão de Comando.....0,2		3	23225-ML3-680	Bucha Árvore Secundária	1 1 1
		4	23411-KS7-000	Engrenagem Secundária (27D)	1 1 1
		5	23412-KA4-740	Bucha Engrenagem Secundária.....	1 1 1
		6	23421-KA4-740	Engrenagem Principal 2ª (17D)	1 1 1
		7	23431-KS7-830	Engrenagem Secundária 2ª (25D).....	1 1 1
		8	23432-ML3-870	Bucha Engrenagem Secundária 2ª	1 1 1
		9	23441-KZ3-880	Engrenagem Principal 3ª (19D)	1 1 1
		10	23451-KS7-830	Engrenagem Secundária 3ª (23D).....	1 1 1
		11	23461-KA4-770	Engrenagem Principal 4ª (21D)	1 1 1
		12	23462-KA4-000	Bucha Engrenagem Principal 4ª.....	1 1 1
		13	23471-KZ3-860	Engrenagem Secundária 4ª (21D).....	1 1 1
		14	23481-KS7-000	Engrenagem Principal 5ª (23D)	1 1 1
		15	23491-KZ3-000	Engrenagem Secundária 5ª (20D).....	1 1 1
		16	23802-KZ3-860	Pinhão de Comando (13D)	1 1 1
		17	90112-413-000	Parafuao, UBS, 8 x 33	1 1 1
		18	90421-961-000	Arruela de Encosto, 25mm	1 1 1

M-9

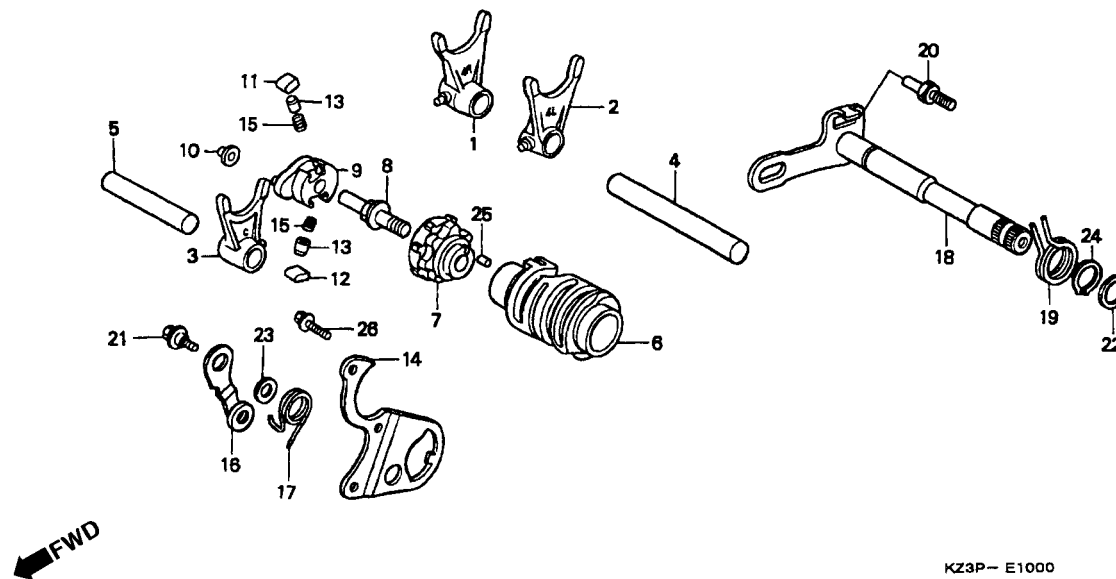
Transmissão



Item de serviço	T.M.O.	Ref. Nº	Nº da peça	Descrição	Qtd. CR250 V W X	Nº de série	Nota
		19	90444-430-000	Arruela de Encosto, 25.2 x 30	1 1 1
		20	90445-ML3-871	Arruela de Encosto, 24.1 x 36 x 1.5	1 1 1
		21	90446-KA4-740	Arruela de Encosto, 17.2mm	1 1 1
		22	90446-ML3-870	Arruela de Encosto, 27.2 x 35	1 1 1
		23	90446-357-000	Arruela de Encosto, 17.2mm	1 1 1
		24	90463-430-000	Arruela, Entalhada, 25mm	3 3 3
		25	90501-KA3-741	Arruela, de Pressão, 8 x 40	1 1 1
		26	90554-KA5-680	Arruela de Encosto, 19mm	1 1 1
		27	90602-259-010	Anel Elástico Externo, 25mm	3 3 3
		28	91201-ML3-873	Anel de Vedação, 25mm (ARAI)	1 1 1

M-10

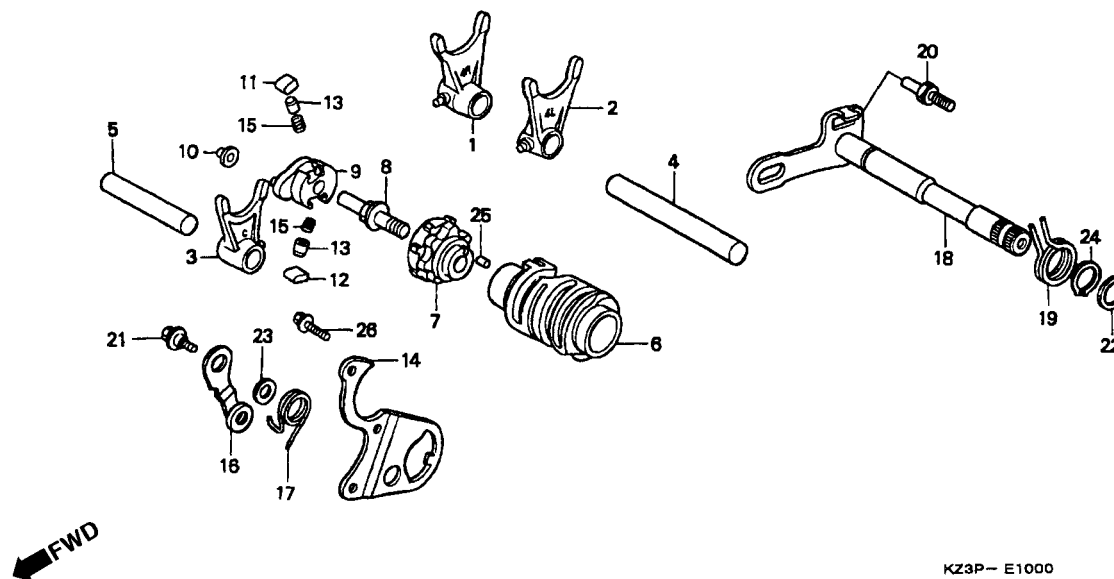
Tambor Seletor



Item de serviço	T.M.O.	Ref. Nº	Nº da peça	Descrição	Qtd. CR250 V W X	Nº de série	Nota
Garfo Seletor*4,0 (Um ou Todos)		1	24211-KA4-770	Garfo Seletor Direito	1 1 1
Tambor Seletor*4,5		2	24221-KA4-770	Garfo Seletor Esquerdo	1 1 1
Excêntrico Posicionador de Marchas.....1,2		3	24231-KA4-771	Garfo Seletor Central	1 1 1
Eixo, Posicionador de Marchas.....1,0 (Inclui Peça relativa)		4	24241-KZ3-A10	Eixo A Garfo Seletor	1 1 1
Eixo Comp Seletor de Marchas (Inclui Peça relativa)		5	24265-HA2-000	Eixo Garfo Seletor Central.....	1 1 1
Posicionador Comp Tambor Seletor1,1 (Inclui Peça relativa)		6	24311-ML3-000	Tambor Seletor	1 1 1
		7	24312-KA3-741	Excentrico Posicionador de Marchas	1 1 1
		8	24315-HA0-000	Pino de Acionamento	1 1 1
		9	24321-KZ3-891	Eixo, Posicionador de Marchas	1 1 1
		10	24322-MM4-000	Bucha,	1 1 1
		11	24324-KA3-711	Lingüeta A, Catraca	1 1 1
		12	24325-KA3-711	Lingüeta B, Catraca	1 1 1
		13	24326-KBH-901	Pino, Lingüeta	2 2 2
		14	24328-KA4-770	Placa Guia	1 1 1
		15	24329-KA3-740	Mola, Pino Lingüeta	2 2 2
		16	24430-KA3-740	Posicionador Comp Tambor Seletor.....	1 1 1
		17	24435-KA4-770	Mola do Posicionador	1 1 1
		18	24610-C3-890	Eixo Comp Seletor de Marchas	1 1 1
		19	24651-KZ3-860	Mola de Retorno Sistema Seletor	1 1 1
		20	24652-HA0-000	Pino Mola de Retorno.....	1 1 1

M-10

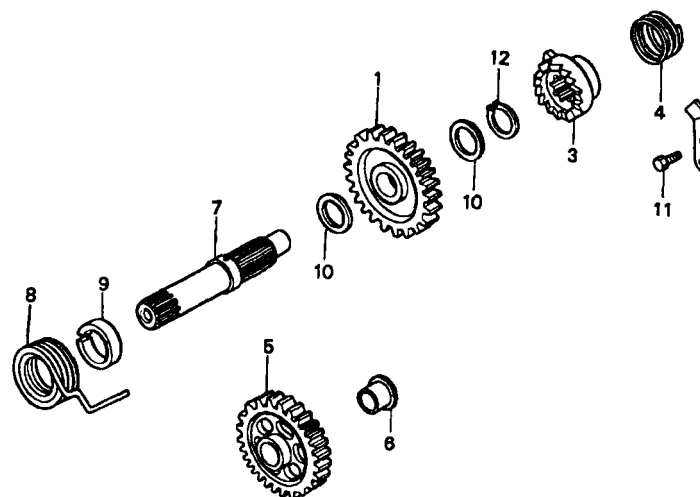
Tambor Seletor



Item de serviço	T.M.O.	Ref. Nº	Nº da peça	Descrição	Qtd. CR250 V W X			Nº de série	Nota
		21	90022-MG8-000	Pino Posicionador Tambor Seletor	1	1	1
		22	90435-HB3-000	Arruela, 6.1mm	1	1	1
		23	90451-155-000	Arruela, 14mm	1	1	1
		24	94510-14000	Anel Elástico Externo, 14mm	1	1	1
		25	96220-40080	Rolete, 4 x 8	1	1	1
		26	96300-06016-00	Parafuso Flange, 6 x 16	3	3	3

M-11

Eixo Pedal de Partida

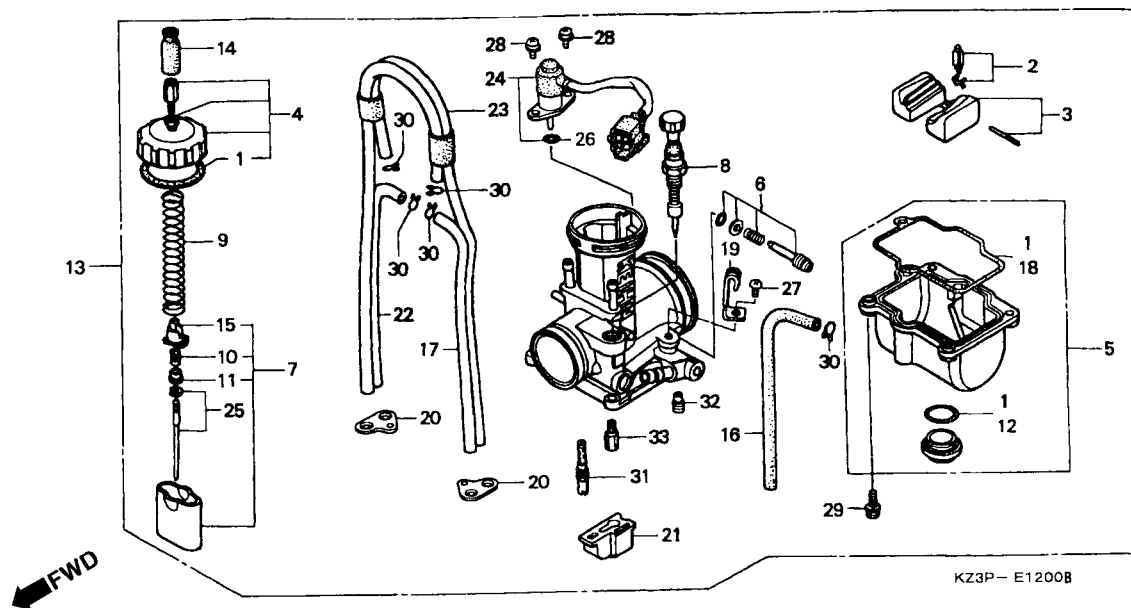


KZ3P-- E1100 FWD

Item de serviço	T.M.O.	Ref. Nº	Nº da peça	Descrição	Qtd. CR250 V W X			Nº de série	Nota
Pinhão de Partida	1,1	1	28211-KZ3-A10	Pinhão de Partida (27D)	1	1	1
• Catraca de Partida		2	28215-KS7-830	Placa Limitadora do Pedal	1	1	1
• Mola Pedal de Partida		3	28221-KZ3-A10	Catraca de Partida	1	1	1
Engrenagem de Partida	0,6	4	28223-KA4-740	Mola da Catraca de Partida	1	1	1
Mola de Retorno do Pedal	1,0	5	28231-KS7-000	Engrenagem de Partida (29D)	1	1	1
		6	28232-KA4-740	Bucha Engrenagem de Partida	1	1	1
		7	28251-KZ3-690	Eixo Pedal Partida	1	1	1
		8	28261-KA4-741	Mola de Retorno do Pedal	1	1	1
		9	28282-KZ3-690	Bucha Eixo Pedal Partida	1	1	1
		10	90554-728-940	Arruela de Encosto, 20mm	2	2	2
		11	93301-06016-0A	Parafuso Sextavado., 6 x 16	1	1	1
		12	94510-19000	Anel Elástico Externo, 19mm	1	1	1

M-12

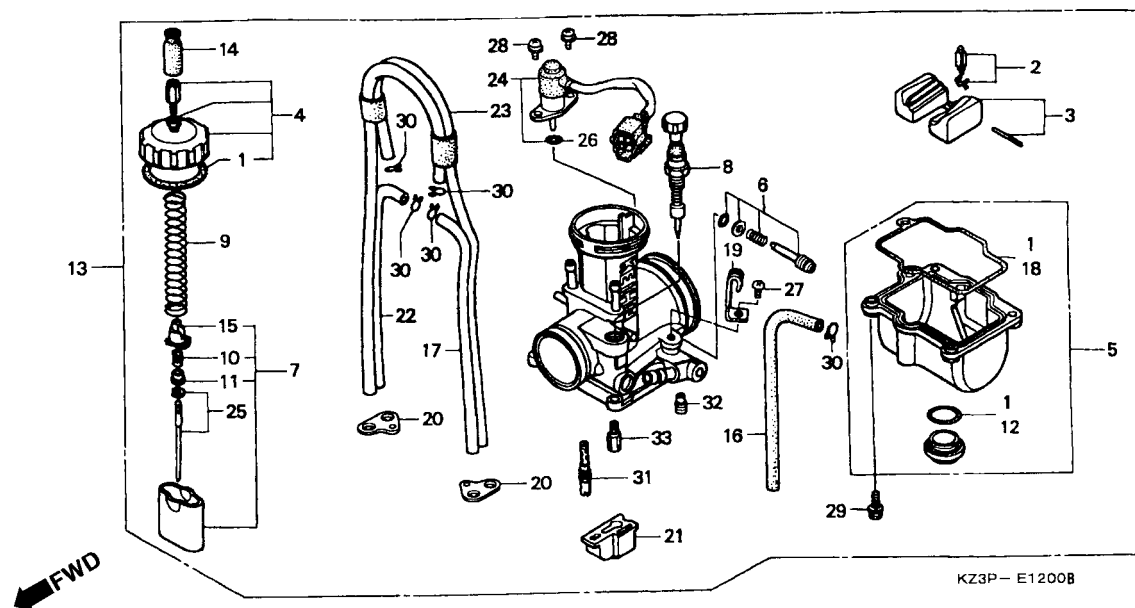
Carburador (1)



Item de serviço	T.M.O.	Ref. Nº	Nº da peça	Descrição	Qtd. CR250 V W X			Nº de série	Nota
Válvula da Cuba	0,4	1	16010-KZ3-B10	Jogo de Juntas	1	1	-
• Bóia da Cuba		2	16011-KA3-741	Válvula da Cuba	1	1	-
Tampa Superior	0,2	3	16013-KA3-741	Bóia da Cuba	1	1	-
• Cuba da Bóia		4	16014-KA5-691	Tampa Superior	1	1	-
• Válvula de Partida		5	16015-KZ3-B10	Cuba da Bóia	1	1	-
• Gicleur Principal		6	16016-ML3-910	Jogo de Parafuso A	1	1	-
Válvula do Acelerador	0,3	7	16022-KZ3-690	Válvula do Acelerador	1	1	-
• Válvula Comp Solenóide		8	16046-KS7-004	Válvula de Partida	1	1	-
• Jogo de Agulhas (R1369MS)		9	16050-KA5-691	Mola de Compressão	1	1	-
Carburador Comp	0,5	10	16051-KA3-761	Mola de Compressão	1	1	-
		11	16066-KA3-761	Bucha de Fixação da Mola	1	1	-
		12	16075-GHB-B00	Anel de Vedação, 2.4x18.6	1	1	-
		13	16100-KZ3-610	Carburador Comp. (PJ28L A)	1	-	-
			16100-KZ3-B11	Carburador Comp. (PJ28L A)	-	1	-
		14	16118-GHB-600	Tampa Vedação Cabo	1	1	-
		15	16137-KA3-761	Suporte do Cabo	1	1	-
		16	16143-KZ3-B10	Tubo	1	1	-
		17	16144-MAC-880	Tubo Respiro	1	1	-
		18	16163-KZ3-B10	Junta Cuba da Bóia	1	1	-
		19	16179-KM1-003	Presilha	1	1	-

M-12

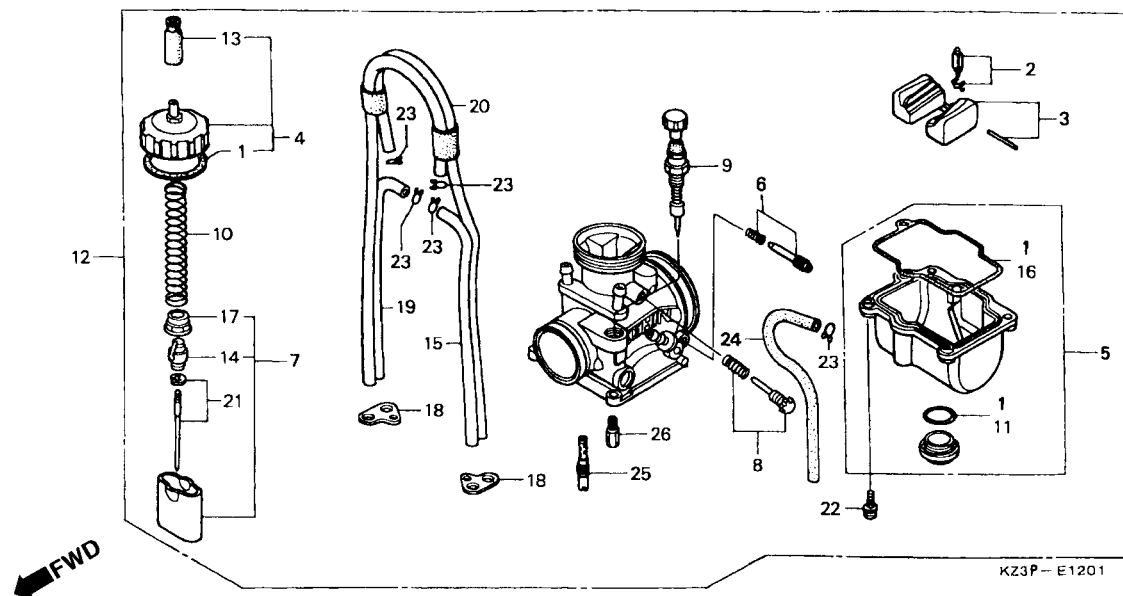
Carburador (1)



Item de serviço	T.M.O.	Ref. Nº	Nº da peça	Descrição	Qtd. CR250 V W X			Nº de série	Nota
		20	16179-KZ4-690	Placa	2	2	-
		21	16185-KA3-761	Placa,	1	1	-
		22	16198-KZ3-B10	Tubo de Respiro	1	1	-
		23	16199-KZ3-B10	Tubo de Respiro, Comp.	1	1	-
		24	16200-KZ3-B10	Válvula Comp Solenóide.	1	1	-
		25	16203-KZ3-690	Jogo de Agulhas (R1369MS) ..	1	1	-
		26	16206-KZ3-B01	Anel de Vedação	1	1	-
		27	93500-04006-1A	Parafuso Phillips, 4 x 6	1	1	-
		28	93892-04010-18	Parafuso Arruela, 4 x 10	2	2	-
		29	93892-04016-18	Parafuso Arruela, 4 x 16	4	4	-
		30	95002-02079	Presilha do Tubo (B7)	5	5	-
		31	99103-440-0550	Gicleur Marcha Lenta, #55	1	1	-
		32	99105-KZ3-0420	Gicleur, #42	1	1	-
		33	99113-GHB-1750	Gicleur Principal, #175	1	1	-

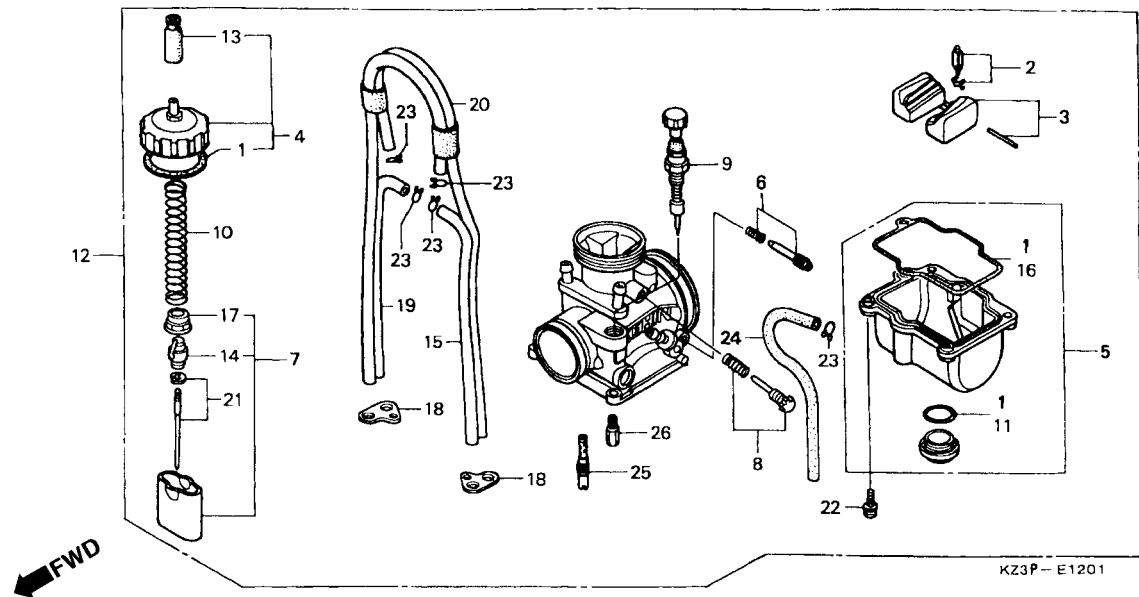
M-12.1

Carburador (2)



Item de serviço	T.M.O.	Ref. Nº	Nº da peça	Descrição	Otd. CR250 V W X	Nº de série	Nota
Válvula da Cuba	0,4	1	16010-KA5-691	Jogo de Juntas	- - 1		
• Bóia da Cuba		2	16011-KZ3-J11	Válvula da Cuba	- - 1		
Tampa Superior	0,2	3	16013-KA3-741	Jogo de Bóia	- - 1		
• Cuba da Bóia		4	16014-KZ3-J11	Tampa Superior	- - 1		
• Válvula de Partida		5	16015-VM0-004	Cuba da Bóia	- - 1		
• Gicleur Principal		6	16016-KZ3- J11	Jogo de Parafuso A	- - 1		
Válvula do Acelerador	0,3	7	16022-KZ3- J11	Válvula do Acelerador	- - 1		
Válvula Comp Solenóide		8	16028-KZ3- J11	Jogo de Parafuso B	- - 1		
Carburador Comp	0,5	9	16046-KZ3- J11	Válvula de Partida	- - 1		
		10	16050-KZ3- J11	Mola de Compressão	- - 1		
		11	16075-GHB-500	Anel de Vedação, 2,4 x 18,6	- - 1		
		12	16100-KZ3- J11	Carburador Comp. (PWK00A A)	- - 1		
		13	16118-KZ3- J11	Tampa Vedação, Cabo	- - 1		
		14	16137-KZ3- J11	Suporte do Cabo	- - 1		
		15	16144-KZ3- J11	Tubo de Respiro	- - 1		
		16	16163-KZ4-J01	Junta Cuba da Bóia	- - 1		
		17	16172-KZ3- J11	Jogo de Bucha	- - 1		
		18	16179-KZ4-690	Placa	- - 1		
		19	16198-KZ3-B10	Tubo de Respiro	- - 1		
		20	16199-KZ3-B10	Tubo Comp de Respiro	- - 1		

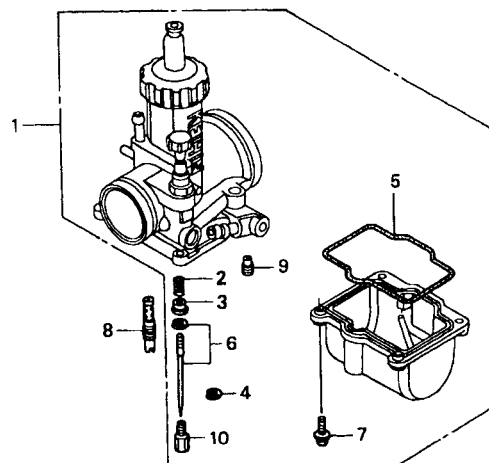
M-12.1
Carburador (2)



Item de serviço	T.M.O.	Ref. N°	N° da peça	Descrição	Qtd. CR250 V W X			N° de série	Nota
		21	16203-KZ3-J11	Jogo de Agulhas (R1370DKA)	-	-	1
		22	93892-04016-18	Parafuso Arruela, 4 x 16	-	-	4
		23	95002-02079	Presilha do Tubo (B7)	-	-	5
		24	95003-05033-31	Tubo de Vinil, 3.5 x 6.5 x 330 (95003-05001-60M)	-	-	1
		25	99103-440-0420	Gicleur Marcha Lenta, #42	-	-	1
		26	99113-GHB-1900	Gicleur Principal, #190	-	-	1

M-13

Carburador (Opcional) (1)



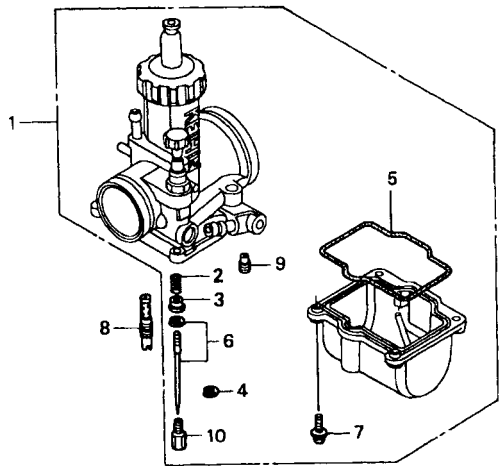
KZ3P—E1300

Item de serviço	T.M.O.	Ref. Nº	Nº da peça	Descrição	Qtd. CR250			Nº de série	Nota
					V	W	X		
		1	16020-KZ3-B10	Jogo de Carburador (Opcional)	(1)	-	-
			16020-KZ3-311	Jogo de Carburador (Opcional)	-	(1)	-
		2	16051-KA3-761	Mola de Compressão.....	(2)	(2)	-
		3	16066-KA3-761	Bucha Fixação Mola	(2)	(2)	-
		4	16115-169-004	Presilha	(2)	(2)	-
		5	16163-KZ3-610	Junta Cuba da Bóia	(5)	(5)	-
		6	16201-KZ3-690	Jogo de Agulhas (R1366MS)	(1)	(1)	-
			16202-KZ3-690	Jogo de Agulhas (R1367MS)	(1)	(1)	-
			16012-KZ3-690	Jogo de Agulhas (R1368MS)	(1)	(1)	-
			16204-KZ3-690	Jogo de Agulhas (R1370MS)	(1)	(1)	-
			16205-KZ3-880	Jogo de Agulhas (R1371MS)	(1)	(1)	-
			16204-KZ3-810	Jogo de Agulhas (R1372MS)	(1)	(1)	-
		7	93892-04016-18	Parafuso Arruela, 4 x 16	(1)	(1)	-
		8	99103-440-0500	Gicleur Marcha Lenta, #50	(1)	(1)	-
			99103-440-0520	Gicleur Marcha Lenta, #52	(1)	(1)	-
			99103-440-0580	Gicleur Marcha Lenta, #58	(1)	(1)	-
			99103-440-0600	Gicleur Marcha Lenta, #60	(1)	(1)	-
		9	99105-KZ3-0380	Gicleur, #38	(1)	(1)	-
			99105-KZ3-0480	Gicleur, #48	(1)	(1)	-

M-13

Carburador

(Opcional) (1)

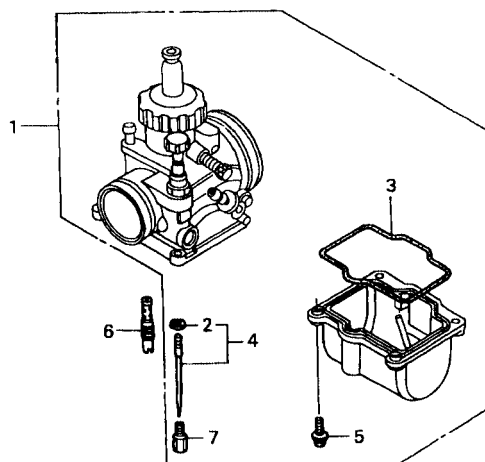


KZ3P-E1300

Item de serviço	T.M.O.	Ref. Nº	Nº da peça	Descrição	Qtd. CR250			Nº de série	Nota
					V	W	X		
10		99113-GHB-1650		Gicleur Principal,#165	(1)	(1)	-
		99113-GHB-1680		Gicleur Principal#168	(1)	(1)	-
		99113-GHB-1700		Gicleur Principal#170	(1)	(1)	-
		99113-GHB-1720		Gicleur Principal#172	(1)	(1)	-
		99113-GHB-1780		Gicleur Principal#178	(1)	(1)	-
		99113-GHB-1800		Gicleur Principal#180	(1)	(1)	-
		99113-GHB-1820		Gicleur Principal#182	(1)	(1)	-
		99113-GHB-1850		Gicleur Principal#185	(1)	(1)	-

M-13.1

Carburador (Opcional) (2)



KZ3P - E1301

Item de serviço	T.M.O.	Ref. Nº	Nº da peça	Descrição	Qtd. CR250			Nº de série	Nota
					V	W	X		
		1	16020-KZ3-J11	Peças Carburador (Opcional).....	-	-	(1)
		2	16115-169-004	Presilha	-	-	(2)
		3	16163-KZ4-J01	Junta Cuba da Bóia	-	-	(5)
		4	16201-KZ3-111	Jogo de Agulhas (R1368DKA)	-	-	(1)
			16202-KZ3-J11	Jogo de Agulhas (R1369DKA)	-	-	(1)
			16203-KZ3-J11	Jogo de Agulhas (R1370DKA)	-	-	(1)
			16204-KZ3-J11	Jogo de Agulhas (R1371DKA)	-	-	(1)
			16205-KZ3-J11	Jogo de Agulhas (R1372DKA)	-	-	(1)
		5	93892-04016-18	Parafuso Arruela, 4 x 16	-	-	(1)
		6	99103-440-0380	Gicleur, Lenta, #38	-	-	(1)
			99103-440-0400	Gicleur, Lenta, #40	-	-	(1)
			99103-440-0450	Gicleur, Lenta, #45	-	-	(1)
			99103-440-0480	Gicleur, Lenta, #48	-	-	(1)
		7	99113-GHB-1880	Gicleur Principal, #188	-	-	(1)
			99113-GHB-1920	Gicleur Principal, #192	-	-	(1)
			99113-GHB-1950	Gicleur Principal, #195	-	-	(1)
			99113-GHB-1980	Gicleur Principal, #198	-	-	(1)
			99113-GHB-2000	Gicleur Principal, #200	-	-	(1)

EOP.1

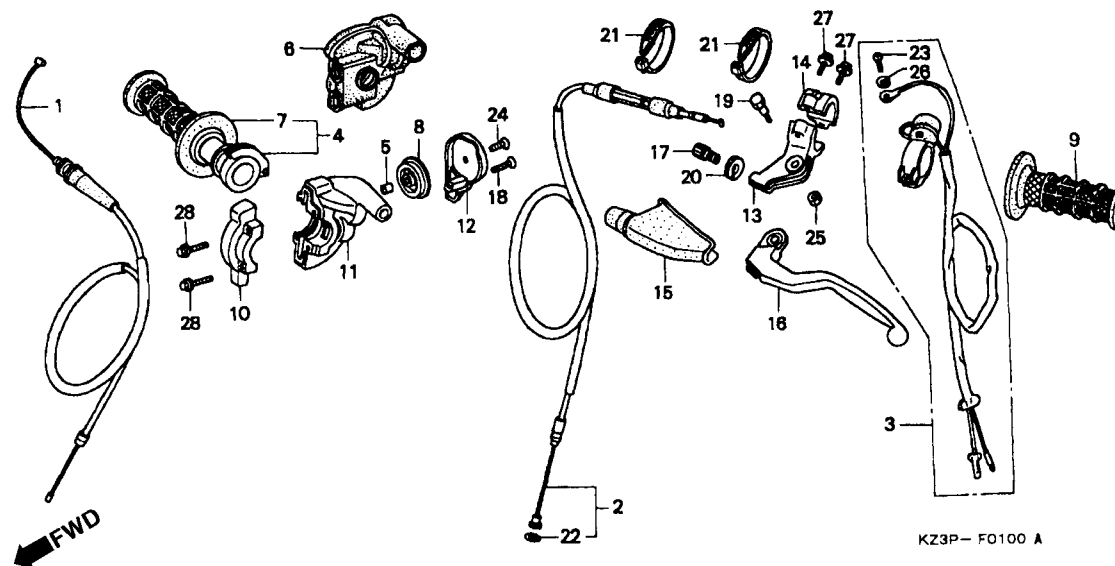
Jogo de Juntas

2

Item de serviço	T.M.O.	Ref. Nº	Nº da peça	Descrição	Qtd. CR250 V W X	Nº de série	Nota
			06111-KZ3-880	Jogo de Juntas	1 - -
				(Peça Componentes)	1 - -
		1	11191-KZ3-880	Junta da Carcaça	1 - -
		2	11352-KA4-771	Junta Tampa Esquerda	1 - -
		3	11395-KZ3-880	Junta Tampa Direita	1 - -
		4	12108-KZ3-880	Junta Tampa Direita Cilindro	1 - -
		5	12191-KZ3-880	Junta do Cilindro	1 - -
		6	12254-KZ3-860	Junta do Cabeçote	1 - -
		7	14132-KZ3-880	Junta da Palheta	1 - -
		8	18365-KA4-730	Coxim, Fixação Tubo de Escape	1 - -
		9	19229-KZ3-880	Junta, Tampa Bomba D Água	2 - -
		10	90463-ML7-000	Arruela de Vedação, 6.5mm	2 - -
		11	91201-ML3-873	Anel de Vedação 25mm (ARAI)	1 - -
		12	91301-KZ3-861	Anel de Vedação, 44.3 x 21	1 - -
		13	91304-KZ3-890	Anel de Vedação, 43 x 3	2 - -
		14	91307-035-000	Anel de Vedação, 18 x 3	1 - -
		15	91311-KS7-701	Anel de Vedação, Especial	1 - -
		16	94109-12000	Arruela Parafuso de Drenagem, 12mm	1 - -

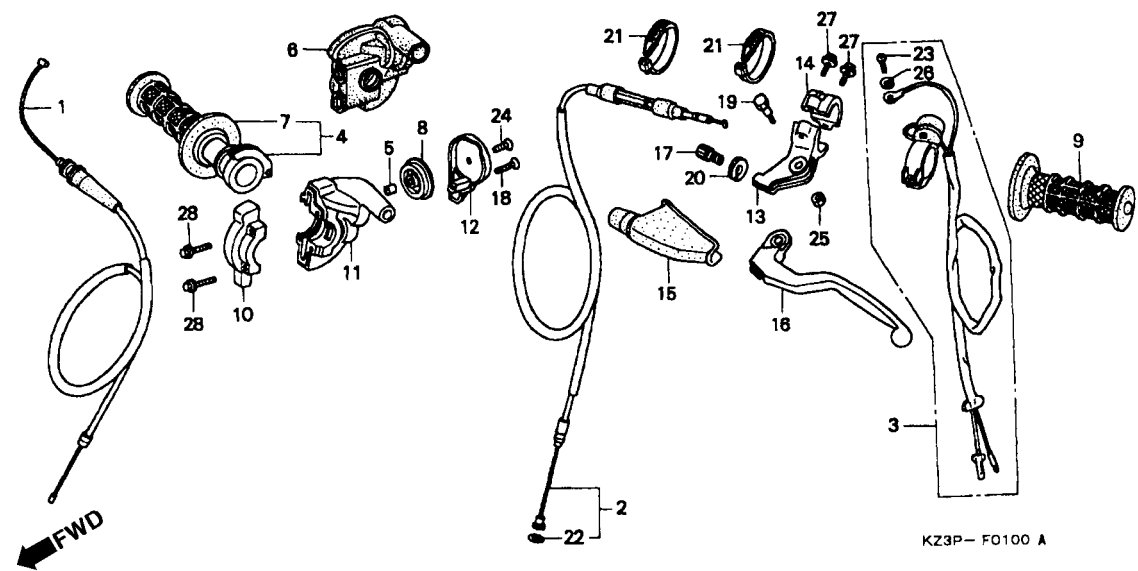
C-1

Cabos • Alavancas



Item de serviço	T.M.O.	Ref. Nº	Nº da peça	Descrição	Otd. CR250 V W X	Nº de série	Nota
Cabo Comp Acelerador	0,3	1	17910-KZ3-B00	Cabo Comp Acelerador	1 1 1		
Cabo Comp Embreagem	0,2	2	22870-KZ3-B00	Cabo Comp Embreagem	1 - -		
• Interruptor Comp Parada do Motor			22870-KZ3-J00	Cabo Comp Embreagem	- 1 1		
• Tampa Carcaça Acelerador		3	35130-KZ4-B01	Interruptor Comp Parada do Motor	1 1 1		
• Manopla Direita		4	53140-MAC-680	Manopla Comp Acelerador	1 1 1		
• Carcaça B		5	53163-MAC-670	Bucha B Carcaça	1 1 1		
• Manopla Comp Acelerador	0,1	6	53164-MAC-680	Tampa Carcaça Acelerador	1 1 1		
• Rolete Cabo Acelerador		7	53165-430-000	Manopla Direita	1 1 1		
• Manopla Esquerda		8	53166-ML3-600	Rolete Cabo Acelerador	1 1 1		
• Carcaça A		9	53166-430-000	Manopla Esquerda	1 1 1		
• Suporte Esquerdo Alavanca		10	53167-MAC-680	Carcaça A	1 1 1		
• Alavanca Esquerda		11	53168-ML3-600	Carcaça B	1 1 1		
		12	53169-ML3-600	Tampa B Carcaça	1 1 1		
		13	53172-KAE-730	Suporte Esquerdo Alavanca	1 1 1		
		14	53174-KCE-670	Suporte Superior Esquerdo Alavanca	1 1 1		
		15	53177-430-000	Capa Alavanca Esquerda	1 1 1		
		16	53178-MAC-740	Alavanca Esquerda	1 1 1		
		17	53192-KA4-710	Parafuso de Ajuste	1 - -		
			53192-KA3-700	Parafuso de Ajuste da Embreagem	- 1 1		
		18	90114-ML3-600	Parafuso, 4 x 25	1 1 1		

C-1
Cabos • Alavancas

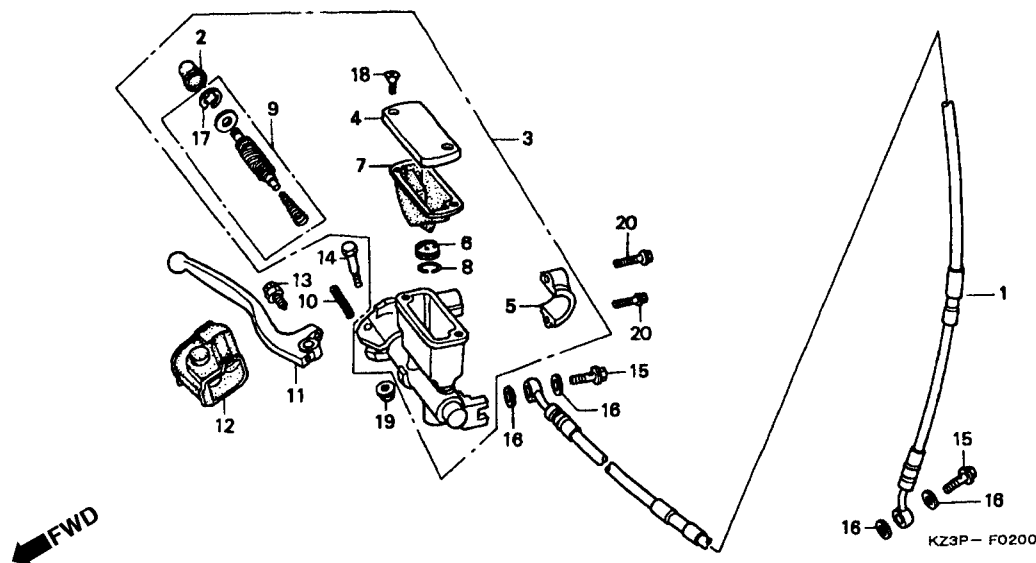


2

Item de serviço	T.M.O.	Ref. Nº	Nº da peça	Descrição	Qtd. CR250			Nº de série	Nota
					V	W	X		
		19	90114-428-870	Parafuso de Articulação.....	1	1	1
		20	90321-KA4-700	Porca de Fixação	1	1	1
		21	90650-KV6-003	Presilha da Fiação	2	2	2
		22	91357-KA4-004	Anel de Vedação, 5.8 x 1.9	1	1	1
		23	93500-04012-1A	Parafuso Phillips, 4 x 12	1	1	1
		24	93700-04020-0G	Parafuso, 4 x 20	1	1	1
		25	94001-06000-0S	Porca Sextavada., 6mm	1	1	1
		26	94111-04000	Arruela de Pressão, 4mm	1	1	1
		27	96001-06022-00	Parafuso Flange, 6 x 22	2	2	2
		28	96001-06022-07	Parafuso Flange, 6 x 22	2	2	2

C-2

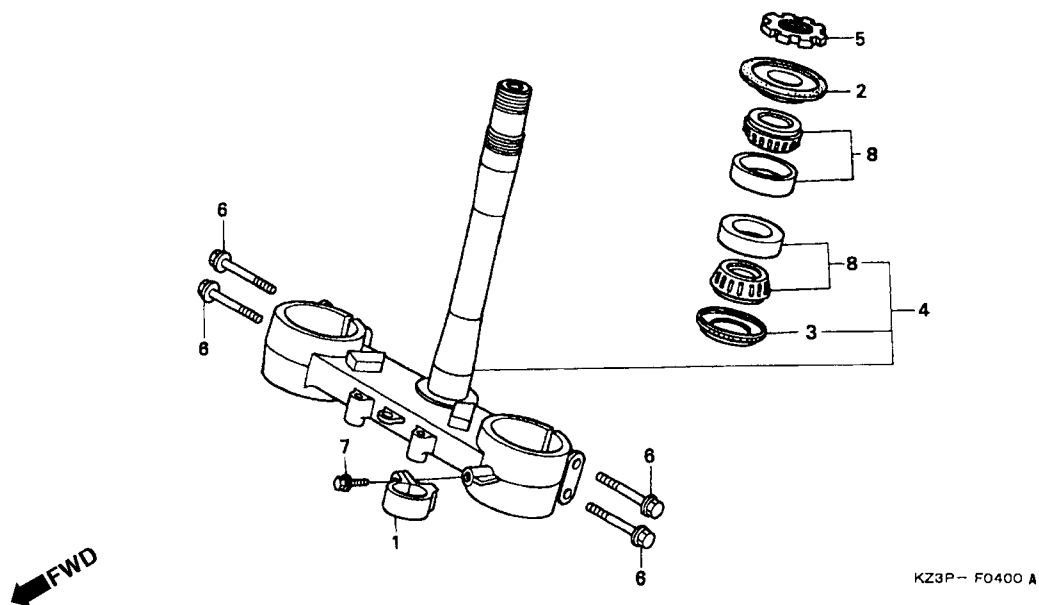
Cilindro Mestre Freio Dianteiro



Item de serviço	T.M.O.	Ref. Nº	Nº da peça	Descrição	Qtd. CR250 V W X			Nº de série	Nota
Mangueira de Freio Dianteiro	0,4	1	45125-MAC-681	Mangueira de Freio Dianteiro	1	1	-		
• Cilindro Mestre Freio Dianteiro			45125-MAC-911	Mangueira de Freio Dianteiro	-	-	1		
Jogo de Pistão Cilindro Mestre		2	45504-KN5-006	Capa	1	1	1		
Diafragma	0,1	3	45510-KCE-671	Cilindro Mestre Freio Dianteiro (NISSIN)	1	1	1		
• Alavanca Direita		4	45513-KCE-671	Tampa Reservatório Cilindro Mestre	1	1	1		
		5	45517-GW0-751	Suporte Cilindro Mestre	1	1	1		
		6	45518-KA3-731	Separador Comp	1	1	1		
		7	45520-KA3-731	Diafragma	1	1	1		
		8	45523-KA3-731	Anel	1	1	1		
		9	45530-KN5-305	Jogo de Pistão Cilindro Mestre	1	1	1		
		10	53174-KS5-006	Mola Alavanca de Freio	1	1	1		
		11	53175-KCE-670	Alavanca Direita	1	1	1		
		12	53176-ML3-791	Capa Alavanca Direita	1	1	1		
		13	90111-ML3-791	Parafuso de Ajuste	1	1	1		
		14	90114-166-006	Parafuso de Articulação	1	1	1		
		15	90145-MS9-611	Parafuso do Óleo, 10 x 22	2	-	-		
			90145-MS9-612	Parafuso do Óleo, 10 x 22	-	2	2		
		16	90545-300-000	Arruela Parafuso do Óleo	4	4	4		
		17	90651-MA5-671	Anel Elástico	1	1	1		
		18	93600-04012-1G	Parafuso, 4 x 12	2	2	2		
		19	94050-06000	Porca Flange, 6mm	1	1	1		
		20	96001-06022-00	Parafuso Flange, 6 x 22	2	2	1		

C-4

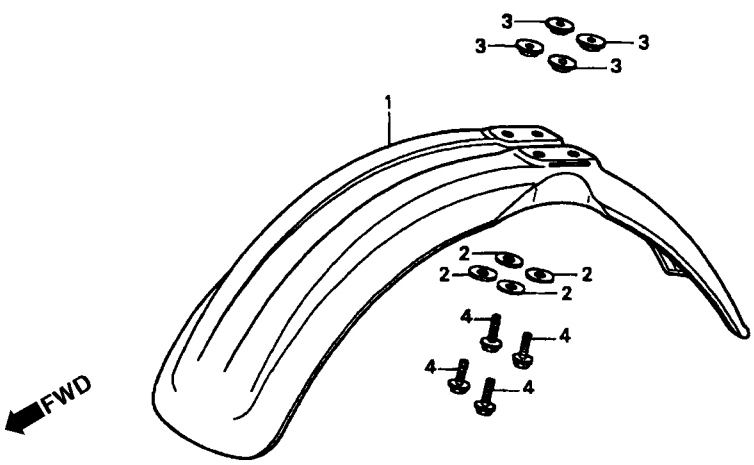
Coluna de Direção



3

Item de serviço	T.M.O.	Ref. Nº	Nº da peça	Descrição	Qtd. CR250 V W X			Nº de série	Nota
Coluna de Direção Comp.....0,7		1	45468-KS7-830	Guia Dianteira, Mangueira Freio	1	1	1
• Rolamento Superior Coluna de Direção (Adicionar 0,2 por Unidade)		2	53214-KZ3-861	Vedador Coluna de Direção (ARAI).....	1	1	1
Lateral Inferior		3	53214-KZ4-701	Vedador Coluna de Direção (ARAI).....	1	1	1
Porca Coluna de Direção0,3		4	53219-KZ3-J00	Coluna de Direção Comp	1	1	1
		5	53229-KZ4-890	Porca Coluna de Direção.....	1	1	1
		6	90103-KF0-000	Parafuso Flange, 8 x 45	4	4	4
		7	90106-MJ0-000	Parafuso Flange, 6 x 16	1	1	1
		8	91015-KZ4-701	Rolamento Superior Coluna de Direção (NTN)	2	2	2

C-5 **Pára-Lama Dianteiro**

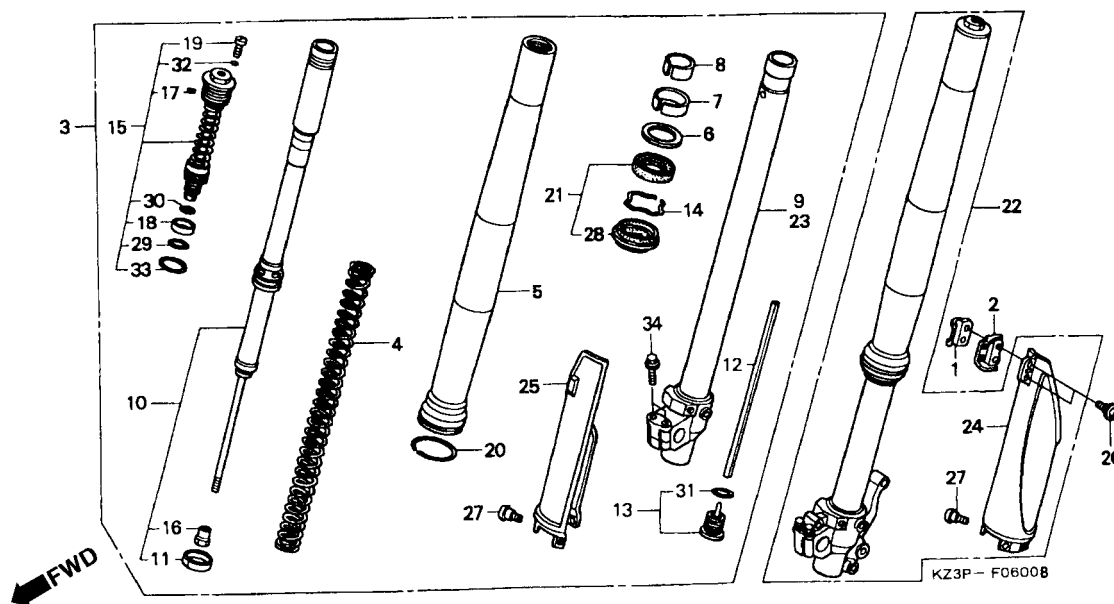


KZ3P – F0500

Item de serviço	T.M.O.	Ref. Nº	Nº da peça	Descrição	Qtd. CR250			Nº de série	Nota
					V	W	X		
Pára-Lama Dianteiro.....0,1		1	61101-MLS-600ZB	Pára-Lama Dianteiro. *R-177R* Vermelho Nuclear.....	1	1	1
		2	90506-430-000	Arruela de Fixação Pára-Lama	4	4	4
		3	90512-KA3-730	Bucha, 6 x 25	4	4	4
		4	96001-06016-00	Parafuso Flange, 6 x 16	4	4	4

C-6

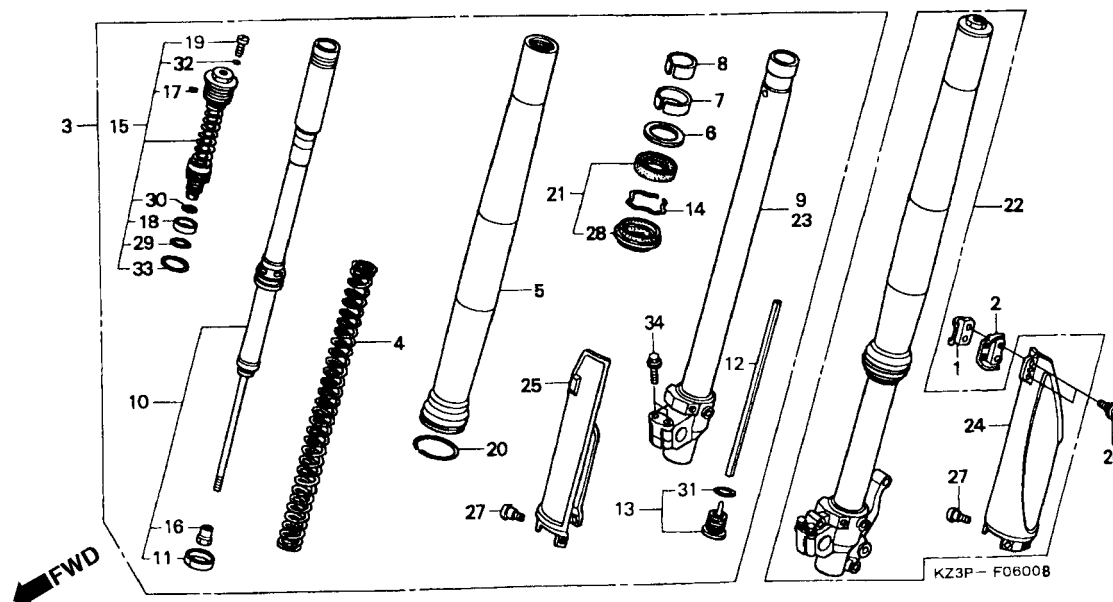
Garfo Dianteiro (1)



Item de serviço	T.M.O.	Ref. Nº	Nº da peça	Descrição	Otd. CR250 V W X	Nº de série	Nota
Garfo Comp. Dianteiro Direito0,4 (Adicionar 0,1 por Unidade)		1	45461-KA3-710	Presilha A, Cabo Freio Dianteiro	1 1 -		
Garfo Comp. Dianteiro Esquerdo		2	45462-KA3-710	Presilha B, Cabo Freio Dianteiro	1 - -		
Mola Garfo Dianteiro.....0,8 (Adicionar 0,5 por Unidade)		3	51400-KZ3-B01ZA	Garfo Comp. Dianteiro Direito (SHOWA) *TNATURAL* NATURAL	1 - -		
Tubo Externo1,0 (Adicionar 0,7 por Unidade)		4	51401-KZ3-B01	Mola Garfo Dianteiro (SHOWA) (3.29N/MM,0•40KGF/MM)	2 - -		
Tubo Comp Deslizante Direito (Adicionar 0,7 Unidade)			51402-KZ3-B01	Mola Garfo Dianteiro (SHOWA)	1 - -		
Amortecedor Comp Dianteiro (Adicionar 0,7 por Unidade)		4	51403-KZ3-B01	Mola Garfo Dianteiro (SHOWA) (4.12N/MM,0.42KGF/MM)	(2) - -		
Parafuso Comp Garfo Dianteiro (Adicionar 0,7 por Unidade)				Mola Garfo Dianteiro (SHOWA) (3.37N/MM,0•38KGF/MM)	(2) - -		
Tubo Comp Deslizante Esquerdo		5	51410-KZ3-B01	Tubo Externo	2 - -		
Jogo de Anéis Garfo Dianteiro0,9 (Adicionar 0,6 por Unidade)		6	51412-KZ3-B01	Anel Limitador	2 - -		
Protetor Esquerdo Garfo Dianteiro0,3 (Um ou Todos)		7	51414-KZ3-B01	Bucha Guia	2 - -		
Protetor Esquerdo Garfo Dianteiro0,2		8	51415-KZ3-B01	Bucha Deslizante	2 - -		
		9	51420-KZ3-B01	Tubo Comp Deslizante Direito	1 - -		
		10	51430-KZ3-B01	Amortecedor Comp Dianteiro. (SHOWA)	2 - -		
		11	51431-KZ3-801	Bucha B, Deslizante	2 - -		
		12	51437-KZ3-B01	Bucha	2 - -		
		13	51441-KZ3-B01	Parafuso Comp Central	2 - -		
		14	51447-KZ3-003	Anel Limitador do Óleo	2 - -		
		15	51450-KZ3-B01	Parafuso Comp Garfo Dianteiro	2 - -		
		16	51451-KZ3-B01	Porca Trava	2 - -		

C-6

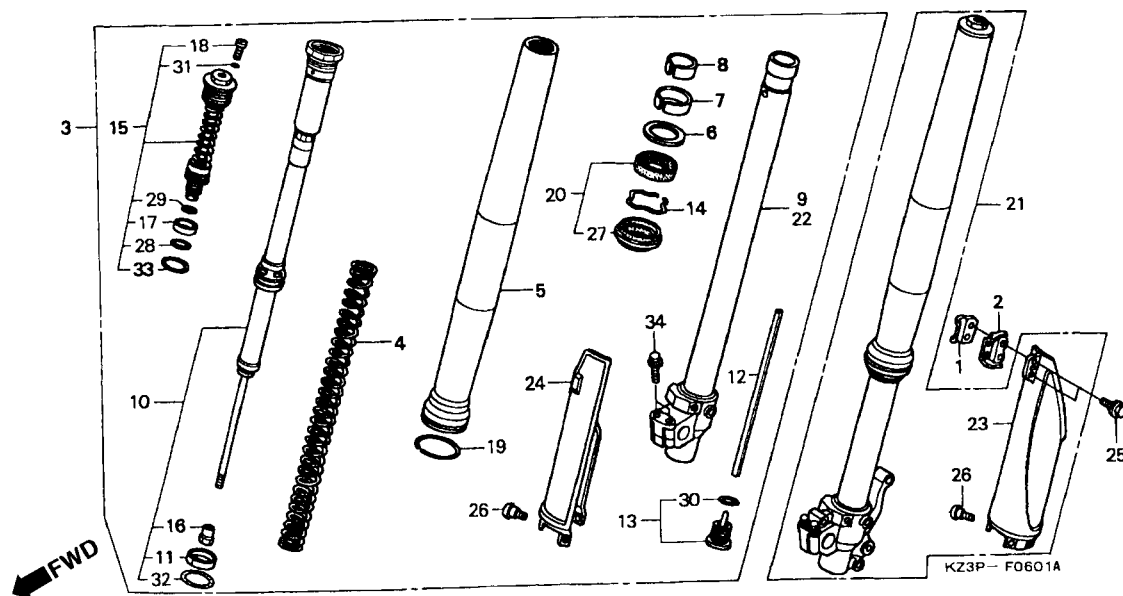
Garfo Dianteiro (1)



Item de serviço	T.M.O.	Ref. Nº	Nº da peça	Descrição	Qtd. CR250 V W X	Nº de série	Nota
		17	51452-KZ3-B01	Parafuso Sextavado	2 - -
		18	51453-KZ3-BC1	Bucha C, Deslizante	2 - -
		19	51456-KZ3-711	Parafuso Plugue	2 - -
		20	51476-KZ3-711	Anel Elástico	2 - -
		21	51490-KZ3-B01	Jogo de Anéis Garfo Dianteiro.....	2 - -
		22	51500-KZ3-B01ZA	Garfo Comp Dianteiro Esquerdo (SHOWA) *TNATURAL* NATURAL.....	1 - -
		23	51520-KZ3-B01	Tubo Comp Deslizante Esquerdo	1 - -
		24	51610-MAC-780ZA	Protetor Esquerdo Garfo Dianteiro..... *TNATURAL* NATURAL.....	1 - -
		25	51620-MAC-780ZA	Protetor Direito Garfo Dianteiro *TNATURAL* NATURAL.....	1 - 1
		26	90113-KZ3-000	Parafuso Flange, 6mm	2 - -
		27	90113-MAC-780	Parafuso Protetor	6 - -
		28	91254-KZ3-B01	Vedador de Pó	2 - -
		29	91256-KZ3-B01	Anel de Vedação, 25.7 x 3.5	2 - -
		30	91257-KZ3-B01	Anel de Vedação, 18.5 x 1.5	2 - -
		31	91258-KZ3-B01	Anel de Vedação, 18.8 x 1.9.....	2 - -
		32	91301-KZ3-711	Anel de Vedação, 3.5 x 1.5	2 - -
		33	91356-KZ3-003	Anel de Vedação, 44.7 x 2.4	2 - -
		34	96300-08040-08	Parafuso Flange, 8 x 40	4 - -

C-6.1

Garfo Dianteiro (2)

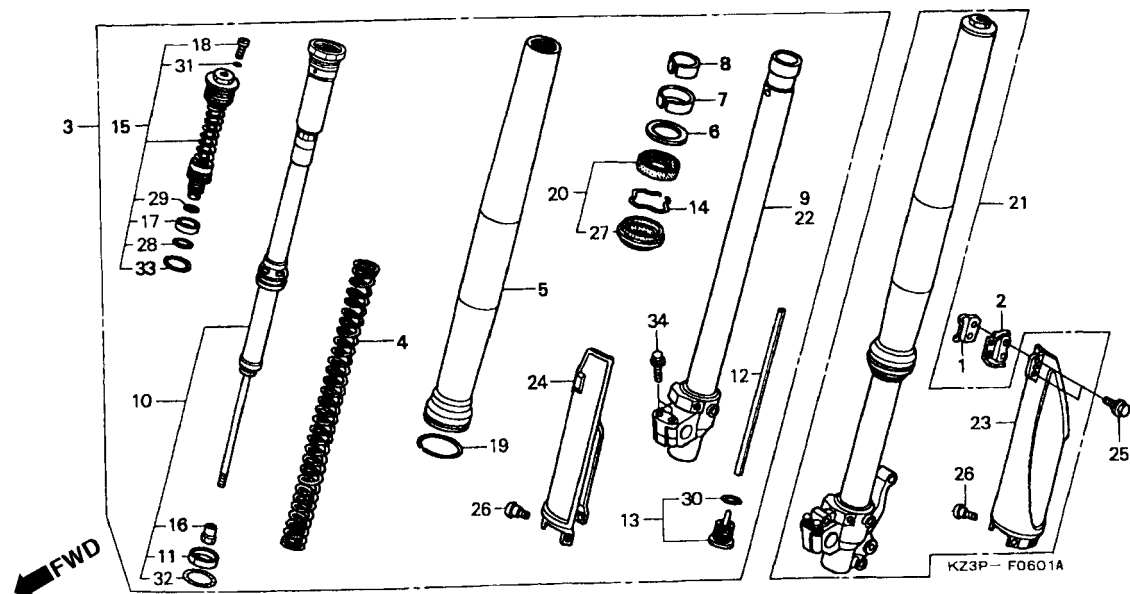


3

Item de serviço	T.M.O.	Ref. Nº	Nº da peça	Descrição	Qtd. CR250 V W X			Nº de série	Nota
Garfo Comp. Dianteiro Direito0,4 (Adicionar 0,1 por Unidade)		1	45461-KA3-710	Presilha A, Cabo Freio Dianteiro	-	1	1
Garfo Comp. Dianteiro Esquerdo		2	45462-KA3-710	Presilha B, Cabo Freio Dianteiro.....			
Mola Garfo Dianteiro.....0,8 (Adicionar 0,5 por Unidade)		3	51400-KZ3-A71ZA	Garfo Dianteiro Direito (SHOWA) *TNATURAL* NATURAL.....	-	1	-	CM,U
Tubo Externo1,0 (Adicionar 0,7 por Unidade)			51400-KZ3-J01ZA	*TNATURAL* NATURAL.....	-	1	-	ED
Tubo Comp Deslizante Direito (Adicionar 0,7 Unidade)			51400-KZ3-A81ZA	*TNATURAL* NATURAL.....	-	-	1	CM,U
Tubo Comp Deslizante Esquerdo			51400-KZ3-J11ZA	*TNATURAL* NATURAL.....	-	-	1	ED
Amortecedor Comp Dianteiro (Adicionar 0,7 por Unidade)		4	51401-KZ3-A71	Mola Garfo Dianteiro (SHOWA) (3.92N/MM,0.40KGF/MM)	-	2	-	CM,U
Parafuso Comp Garfo Dianteiro (Adicionar 0,7 por Unidade)			51401-KZ3-A81	Mola Garfo Dianteiro (SHOWA) (4.12N/MM,0.42KGF/MM)	-	-	2	CM,U
Tubo Comp Deslizante Esquerdo			51401-KZ3-J01	Mola Garfo Dianteiro (SHOWA) (3.82N/MM,0.39KGF/MM)	-	2	-	ED
Jogo de Anéis Garfo Dianteiro0,9 (Adicionar 0,6 por Unidade)			51401-KZ3-J1L	Mola Garfo Dianteiro (SHOWA) (3.92N/MM,0.40KGF/MM)	-	-	2	ED
Protetor Esquerdo Garfo Dianteiro0,3 (Um ou Todos)			51401-KZ3-A81	Mola Garfo Dianteiro (SHOWA) (4.12N/MM,0.42KGF/MM)	-	-	2	CM,U
Protetor Esquerdo Garfo Dianteiro0,2			51402-KZ3-A71	Mola Garfo Dianteiro (SHOWA) (3.73N/MM,0.38KGF/MM)	-	(2)	(2)	CM,U
			51402-KZ3-J01	Mola Garfo Dianteiro (SHOWA) (3.63N/MM,0.37KGF/MM)	-	(2)	(2)	ED

C-6.1

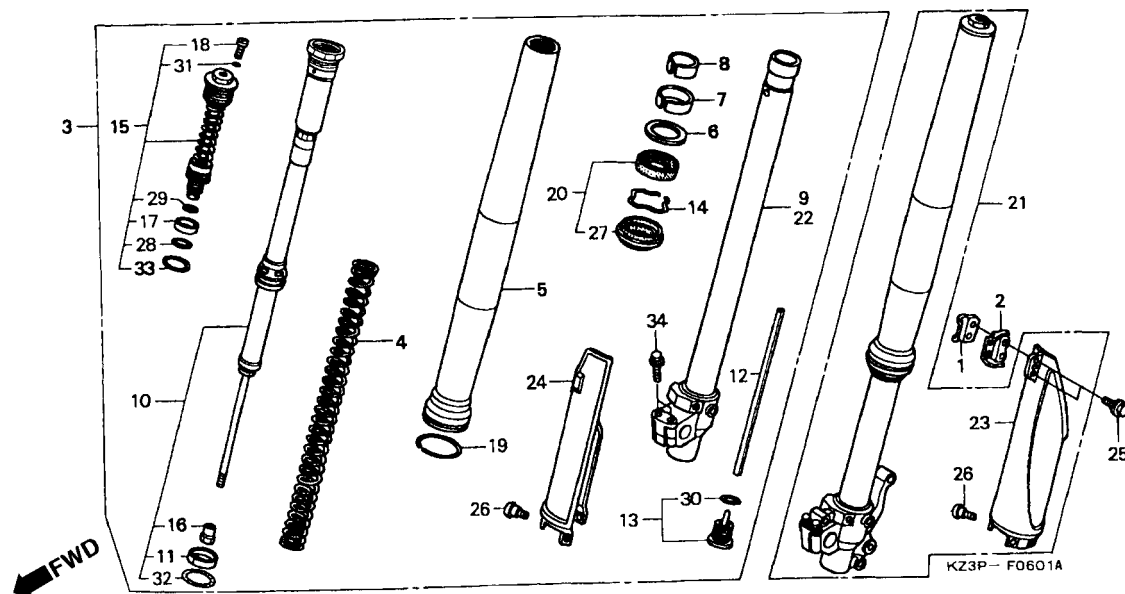
Garfo Dianteiro (2)



Item de serviço	T.M.O.	Ref. Nº	Nº da peça	Descrição	Qtd. CR250 V W X	Nº de série	Nota
		(4)	51403-KZ3-A71	Mola Garfo Dianteiro (SHOWA)	- (2) (2)		
				(4.12N/MM,0.42KGF/MM)	- (2) (2)		CM,U
			51403-KZ3-J01	Mola Garfo Dianteiro (SHOWA)			
				(4.02N/MM,0.41KGF/MM)	- (2) (2)		ED
		5	51410-KZ3-A71	Tubo Externo	- 2 2		
		6	51412-KZ3-B01	Anel Limitador	- 2 2		
		7	51414-KZ3-B01	Guia da Bucha	- 2 2		
		8	51415-KZ3-B01	Bucha Deslizante	- 2 2		
		9	51420-KZ3-A71	Tubo Comp Deslizante Direito	- 1 -		
			51420-KZ3-J11	Tubo Comp Deslizante Direito	- - 1		
		10	51430-KZ3-A71	Amortecedor Comp Dianteiro. (SHOWA)	- 2 -		CM,U
			51430-KZ3-J01	Amortecedor Comp Dianteiro. (SHOWA)	- 2 -		ED
			51430-KZ3-A81	Amortecedor Comp Dianteiro. (SHOWA)	- - 2		CM,U
			51430-KZ3-J11	Amortecedor Comp Dianteiro. (SHOWA)	- - 2		ED
		11	51431-KZ3-B01	Bucha B, Deslizante	- 2 2		
		12	51437-KZ3-A71	Bucha	- 2 2		
		13	51441-KZ3-B01	Parafuso Central Comp	- 2 2		
		14	51447-KZ3-003	Anel Limitador Oleo	- 2 2		
		15	51450-KZ3-A71	Parafuso Garfo Dianteiro	- 2 -		CM,U
			51450-KZ3-J01	Parafuso Garfo Dianteiro.....	- 2 -		ED
			51450-KZ3-A81	Parafuso Garfo Dianteiro.....	- - 2		CM,U
			51450-KZ3-J11	Parafuso Garfo Dianteiro.....	- - 2		ED

C-6.1

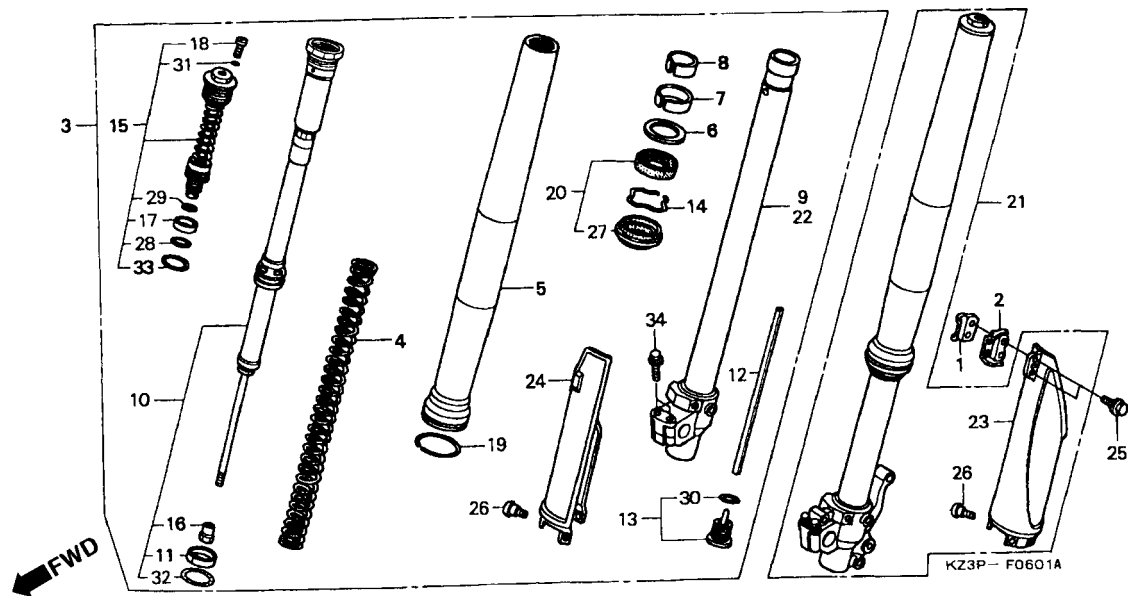
Garfo Dianteiro (2)



Item de serviço	T.M.O.	Ref. Nº	Nº da peça	Descrição	Qtd. CR250			Nº de série	Nota
					V	W	X		
		16	51451-KZ3-B01	Porca Trava	-	2	2
		17	51453-KZ3-A71	Bucha C, Deslizante	-	2	-
			51453-KZ3-B01	Bucha C, Deslizante	-	-	2
		18	51456-KZ3-711	Parafuso Plugue	-	2	2
		19	51476-KZ3-711	Anel, Limitador	-	2	2
		20	51490-KZ3-B01	Jogo de Anéis Garfo Dianteiro	-	2	-
			51490-KZ3-J11	Jogo de Anéis Garfo Dianteiro.....	-	-	2
		21	51500-KZ3-A71ZA	Garfo Dianteiro Esquerdo (SHOWA) *TNATURAL* NATURAL.....	-	-	1	MU
			51500-KZ3-J01ZA	*TNATURAL* NATURAL	-	1	-	ED
			51500-KZ3-A81ZA	*TNATURAL* NATURAL	-	-	1	CM,U
			51500-KZ3-J11ZA	*TNATURAL* NATURAL	-	-	1	ED
		22	51520-KZ3-A71	Tubo Comp Deslizante Esquerdo	-	1	-
			51520-KZ3-J11	Tubo Comp Deslizante Esquerdo.....	-	-	1
		23	51610-MAC-780ZA	Protetor Dianteiro Garfo Esquerdo *TNATURAL* NATURAL	-	1	1
		24	51620-MAC-780ZA	Protetor Dianteiro Garfo Direito *TNATURAL* NATURAL	-	1	1
		25	90113-KZ3-000	Parafuso Flange, 6mm	-	2	2
		26	90113-MAC-780	Parafuso Protetor	-	6	6
		27	91254-KZ3-801	Retentor de Pó	-	2	2
		28	91256-KZ3-A71	Anel de Vedação, 26.7 x 3.5	-	2	2
		29	91257-KZ3-B01	Anel de Vedação, 18.5 x 1.5	-	2	2

C-6.1

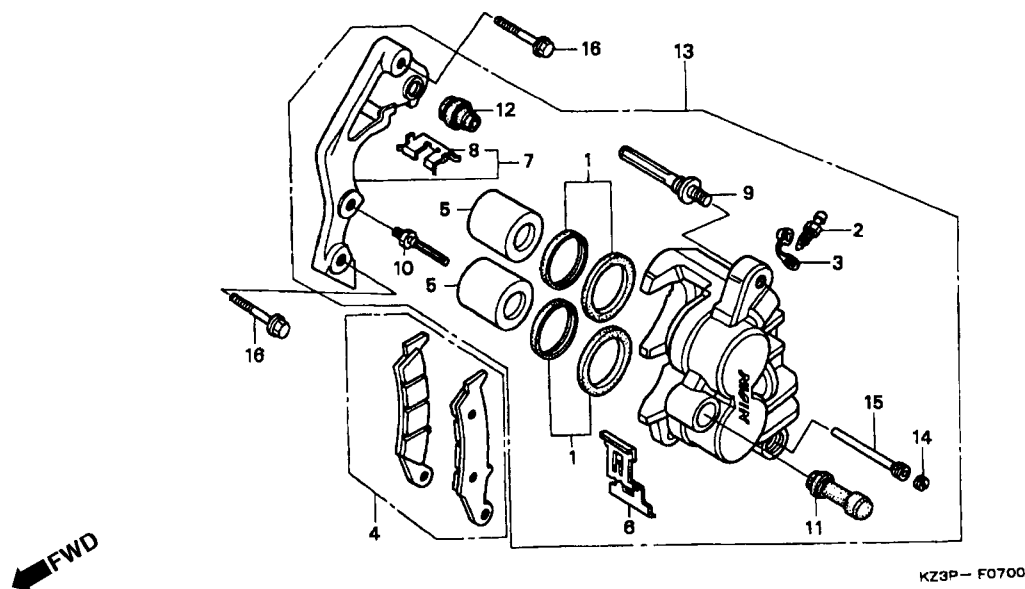
Garfo Dianteiro (2)



Item de serviço	T.M.O.	Ref. N°	N° da peça	Descrição	Qtd. CR250 V W X			N° de série	Nota
		30	91258-KZ3-B01	Anel de Vedação, 18.8 x 1.9	-	2	2
		31	91301-KZ3-711	Anel de Vedação, 3.5 x 1.5	-	2	2
		32	91356-KZ3-003	Anel de Vedação, 44.7 x 2.4	-	2	2
		33	91356-MW0-003	Anel de Vedação, 37.2 x 2.4 (SHOWA)	-	2	2
		34	96300-08040-08	Parafuso Flange, 8 x 40	-	4	4

C-7

Cáliper Freio Dianteiro

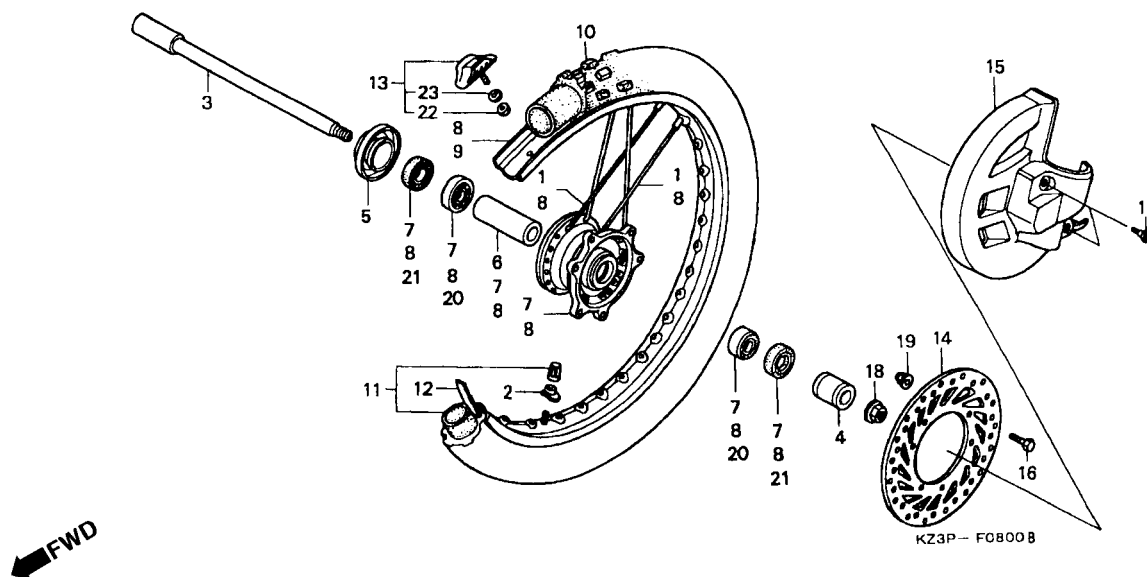


3

Item de serviço	T.M.O.	Ref. Nº	Nº da peça	Descrição	Qtd. CR250 V W X	Nº de série	Nota
Jogo de Pastilhas Dianteira.....0.1		1	06431-MA3-405	Jogo de Anéis do Pistão	2 2 2
Pistão Comp.0.5		2	43352-568-003	Parafuso de Sangria	1 1 1
(Adicionar 0.1 Por Unidade)		3	43353-461-771	Tampa Parafuso de Respiro	1 1 1
Suporte Comp. Dianteiro Esquerdo0.2		4	45105-MY6-405	Jogo de Pastilha Dianteira	1 1 1
Caliper de Freio Dianteiro Esquerdo0.4		5	45107-KS6-702	Pistão Comp	2 2 2
		6	45108-MY1-006	Mola da Pastilha	1 1 1
		7	45110-KCY-671	Suporte Comp Dianteiro Esquerdo	1 1 1
		8	45112-KS6-707	Mola	1 1 1
		9	45131-HA5-672	Pino Parafuso A.....	1 1 1
		10	45131-MAC-681	Capa Pino	1 1 1
		11	45132-166-016	Capa Pino Parafuso	1 1 1
		12	45133-MA3-006	Capa B	1 1 1
		13	45150-MAC-691	Cáliper de Freio Dianteiro Esquerdo.(NISSIN)	1 1 1
		14	45203-MG3-016	Plugue Pino	1 1 1
		15	45215-HA5-672	Pino	1 1 1
		16	90131-MS6-900	Parafuso Flange, 8 x 40	2 2 2

C-8

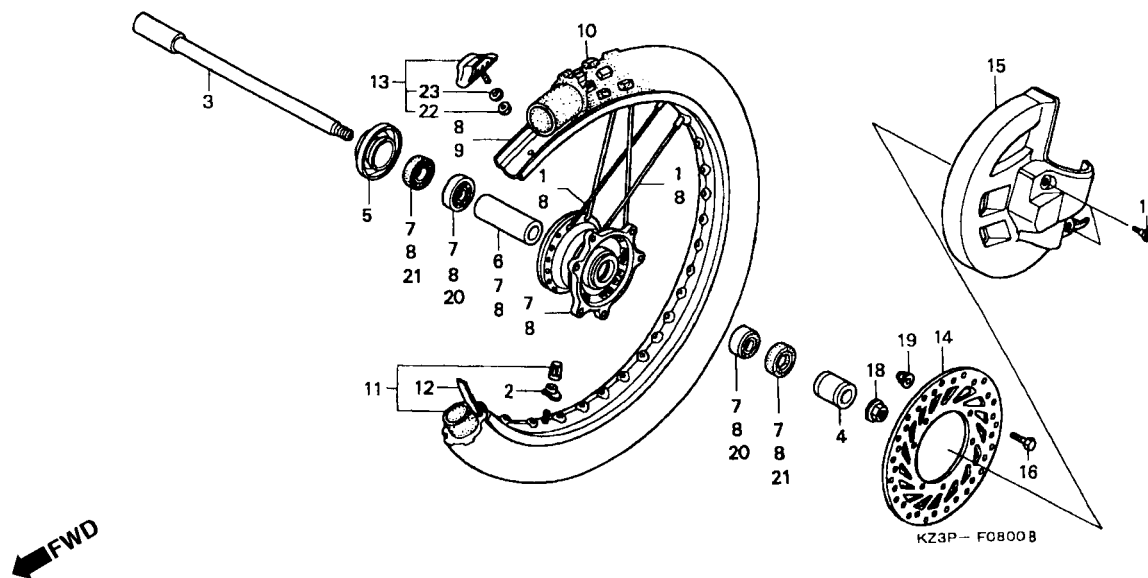
Roda Dianteira



Item de serviço	T.M.O.	Ref. Nº	Nº da peça	Descrição	Qtd. CR250 V W X			Nº de série	Nota
Eixo Roda Dianteira	0,2	1	04440-MAC-U80	Jogo de Raio Dianteiro. (240.0mm)	36	36	36
Bucha Distanciadora da Roda	0,4	2	42714-KA3-710	Tampa Válvula	1	1	1
• Rolamento Radial de Esferas ,6904 (Adicionar 0,1 por Unidade)		3	44301-MAC-780	Eixo Roda Dianteira	1	1	1
Roda Dianteira	2,5	4	44311-MAC-680	Bucha Lateral Roda Dianteira	1	1	1
Roda Dianteira Comp	1,0	5	44312-MAC-740	Bucha Direita Roda Dianteira	1	1	1
Aro Roda Dianteira	2,3	6	44620-MAC-680	Bucha Distanciadora da Roda	1	1	1
Pneu Dianteiro	0,9	7	44635-MAC-680	Roda Dianteira	1	1	1
• Câmara Pneu		8	44650-MAC-680	Roda Dianteira Comp	1	1	1
Disco de Freio Dianteiro	0,3	9	44701-MAC-682	Aro Roda Dianteira (RK EXCEL) (1.60 x 21)	1	1	1
Tampa Disco Dianteiro	0,1	10	44711-ML3-911	Pneu Dianteiro. (DUNLOP) (80/100-21#51M K490C)	1	1	1	U
			44711-ML3-921	Pneu Dianteiro. (DUNLOP) (80/100-21#51M D752F)	1	1	-	CM,ED
			44711-KZ3-E11	Pneu Dianteiro. (DUNLOP) (80/100-21 51M D755FG)	-	-	1	CM,ED
		11	44712-KS6-641	Pneu Dianteiro (DUNLOP) (80/100-21)	-	1	1	CM,ED
			44712-400-004	Pneu Dianteiro (DUNLOP) (2.75/3.00-21)	1	1	1	U
		12	44Z13-KS6-641	Protetor Câmara (DUNLOP)(185-21)	-	-	1	CM,ED
		13	44715-MA0-770	Trava de Aro (1.60)	1	1	1	U
		14	45351-MAC-680	Disco de Freio Dianteiro	1	1	1	CM,ED

C-8

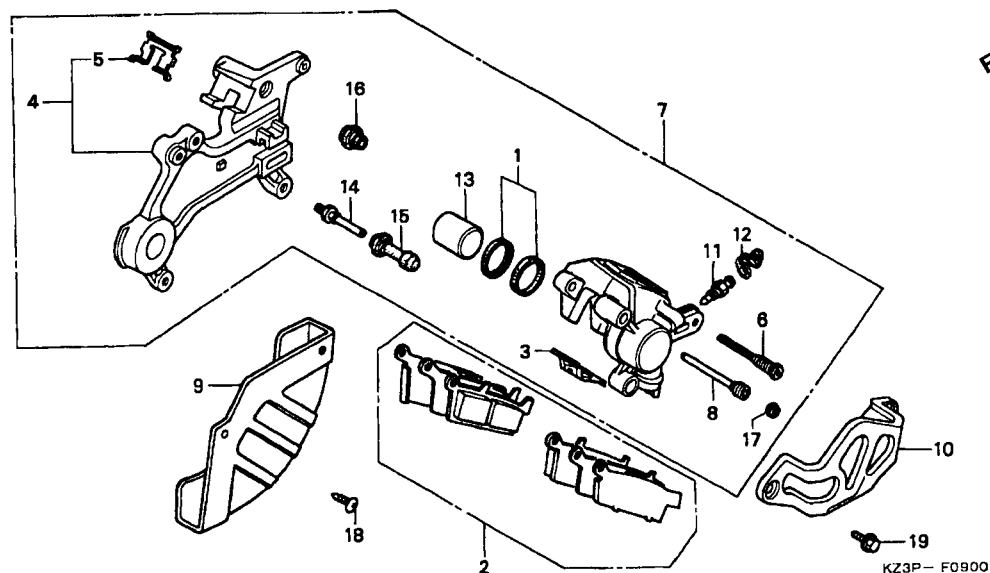
Roda Dianteira



Item de serviço	T.M.O.	Ref. Nº	Nº da peça	Descrição	Qtd. CR250 V W X			Nº de série	Nota
		15	51614-MAC-780ZA	Tampa Disco Dianteiro*TNATURAL* NATURAL	1	1	1
		16	90105-MAC-680	Parafuso Disco, 6 x 19	6	6	6
		17	90114-MAC-780	Parafuso Tampa Disco de Freio Dianteiro	2	2	2
		18	90301-KS7-830	Porca Eixo Dianteiro	1	1	1
		19	90301-473-003	Porca U, 6mm	6	6	6
		20	91062-MAC-681	Rolamento Radial de Esferas, 6904	2	2	2
		21	91201-KS6-004	Retentor de Óleo, 26 x 37 x 7 (ARAI)	2	2	2
		22	94001-08000-0S	Porca Sextavada., 8mm	1	1	1
		23	94111-08000	Arruela de Pressão, 8mm	1	1	1

C-9

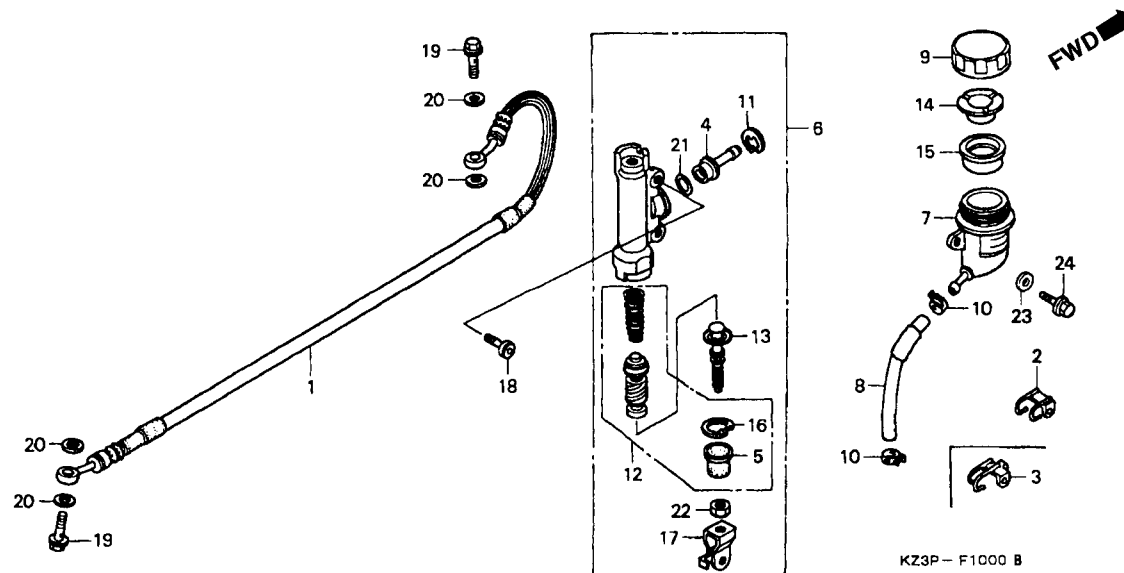
Cáliper Freio Traseiro



Item de serviço	T.M.O.	Ref. Nº	Nº da peça	Descrição	Qtd. CR250 V W X			Nº de série	Nota
Jogo de Pastilha Freio Traseiro	0,1	1	06431-MA3-405	Jogo de Anéis do Pistão	1	1	1
• Protetor Cáliper Traseiro	0,5	2	43105-KZ1-405	Jogo de Pastilha Freio Traseiro	1	1	1
Suporte Comp Traseiro	0,6	3	43108-MY6-67	Mola da Pastilha	1	1	1
Cáliper Comp Freio Traseiro	0,4	4	43110-KZ3-801	Suporte Comp Traseiro	1	1	1
Tampa Disco Traseiro	0,7	5	43112-KS6-701	Mola do Suporte	1	1	1
Pistão		6	43131-KW3-006	Pino Parafuso	1	1	1
(Inclui Peça Relativa)		7	43150-KZ3-B01	Cáliper Comp Freio Traseiro (NISSIN)	1	1	1
		8	43215-ML3-911	Pino	1	1	1
		9	43330-KS6-700	Tampa Disco Traseiro	1	1	1
		10	43340-KZ3-B00ZA	Protetor Cáliper Traseiro	1	1	1
				TNATURAL NATURAL	1	1	1
		11	43352-568-003	Parafuso de Sangria	1	1	1
		12	43353-461-771	Capa Parafuso	1	1	1
		13	45107-ML4-006	Pistão	1	1	1
		14	45131-166-016	Pino	1	1	1
		15	45132-166-016	Pino Parafuso	1	1	1
		16	45133-MA3-006	Capa B	1	1	1
		17	45203-MG3-016	Capa do Pino	1	1	1
		18	90190-KZ3-B00	Parafuso Especial, 6 x 10	2	2	2
		19	96500-06012-00	Parafuso Flange, 6 x 12	2	2	2

C-10

Cilindro Mestre Freio Traseiro

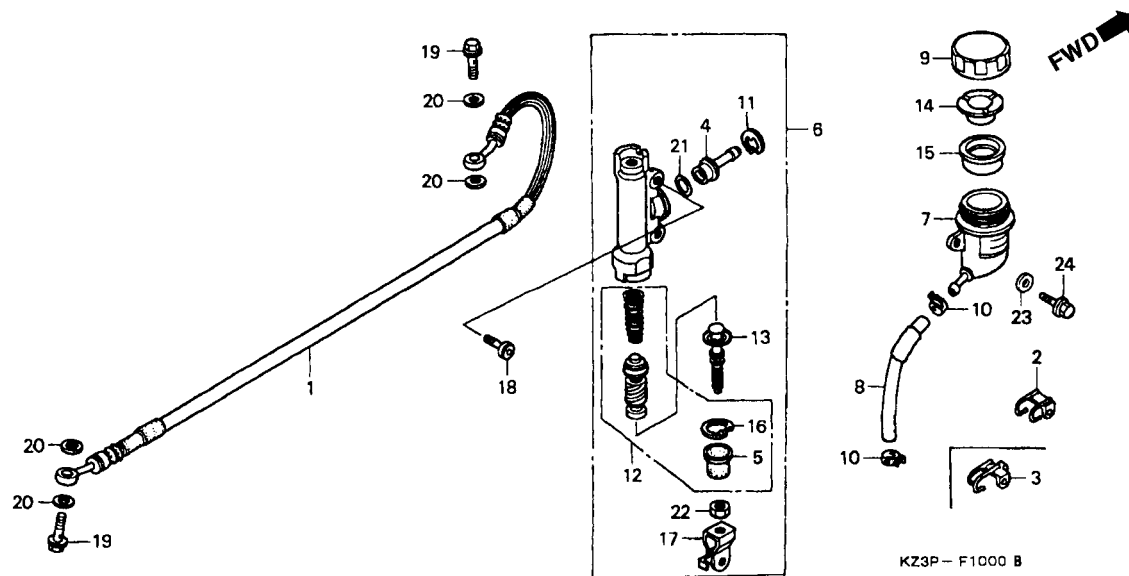


3

Item de serviço	T.M.O.	Ref. N°	N° da peça	Descrição	Otd. CR250 V W X	N° de série	Nota
Mangueira Freio Traseiro	0,6	1	43125-KZ3-B01	Mangueira Freio Traseiro	1 - -		
Cilindro Mestre Freio Traseiro	0,4		43125-KZ3-J01	Mangueira Freio Traseiro	- 1 -		
Reservatório Cilindro Mestre Freio Traseiro	0,2		43310-KZ3-J11	Mangueira Freio Traseiro	- - 1		
• Mangueira Cilindro Mestre Freio Traseiro		2	43469-KZ3-B00	Presilha Mangueira Cilindro Mestre	1 - -		
Jogo Pistão Cilindro Mestre Freio Traseiro	0,5	3	43469-KZ3-J00	Presilha Mangueira Cilindro Mestre	- 1 1		
Diafragma	0,1	4	43503-KZ3-B01	Conector	1 1 1		
		5	43504-MB2-006	Capa Comp	1 1 1		
		6	43510-KZ3-B01	Cilindro Mestre Freio Traseiro (NISSIN)	1 1 1		
		7	43511-KS6-702	Reservatório Cilindro Mestre Freio Traseiro	1 1 1		
		8	43512-KZ3-B01	Mangueira Cilindro Mestre Freio Traseiro	1 1 1		
		9	43513-KS6-701	Tampa Reservatório Cilindro Mestre	1 1 1		
		10	43514-KS6-701	Presilha Mangueira Cilindro Mestre Freio Traseiro	2 2 2		
		11	43517-KS6-701	Anel Elástico Cilindro Mestre	1 1 1		
		12	43520-MJ6-305	Jogo Pistão Cilindro Mestre	1 1 1		
		13	43530-KS7-831	Vareta Comp	1 1 1		
		14	45518-GM9-711	Placa Diafragma	1 1 1		
		15	45520-GM9-711	Diafragma	1 1 1		
		16	46182-500-013	Anel Elástico	1 1 1		
		17	46504-KV6-702	Junção Vareta de Freio	1 1 1		
		18	90114-MAC-780	Parafuso Tampa Disco de Freio	2 2 2		

C-10

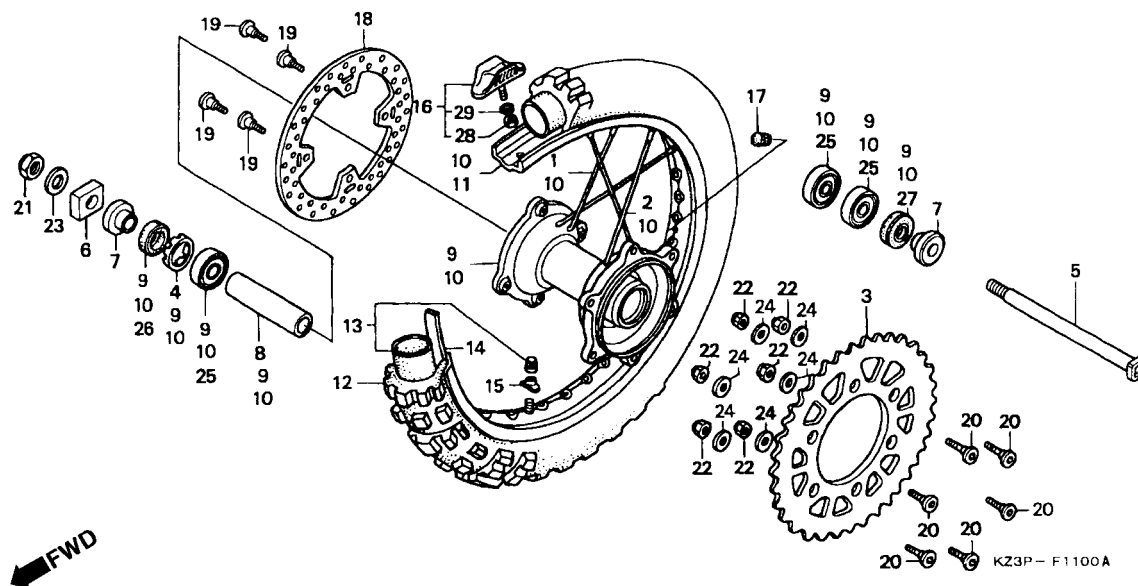
Cilindro Mestre Freio Traseiro



Item de serviço	T.M.O.	Ref. Nº	Nº da peça	Descrição	Qtd. CR250 V W X	Nº de série	Nota
		19	90145-MS9-611	Parafuso do Óleo, 10 x 22	2 - -
			90145-MS9-612	Parafuso do Óleo, 10 x 22	- 2 2
		20	90545-300-000	Arruela, Parafuso Óleo	4 4 4
		21	91212-422-006	Anel de Vedação, 14.8 x 2.4	1 1 1
		22	94002-08000-0S	Porca Sextavada, 8mm	1 1 1
		23	94101-06000	Arruela Lisa, 6mm	1 1 -
		24	96001-06012-00	Parafuso Flange ,6 x 12	1 1 1

C-11

Roda Traseira

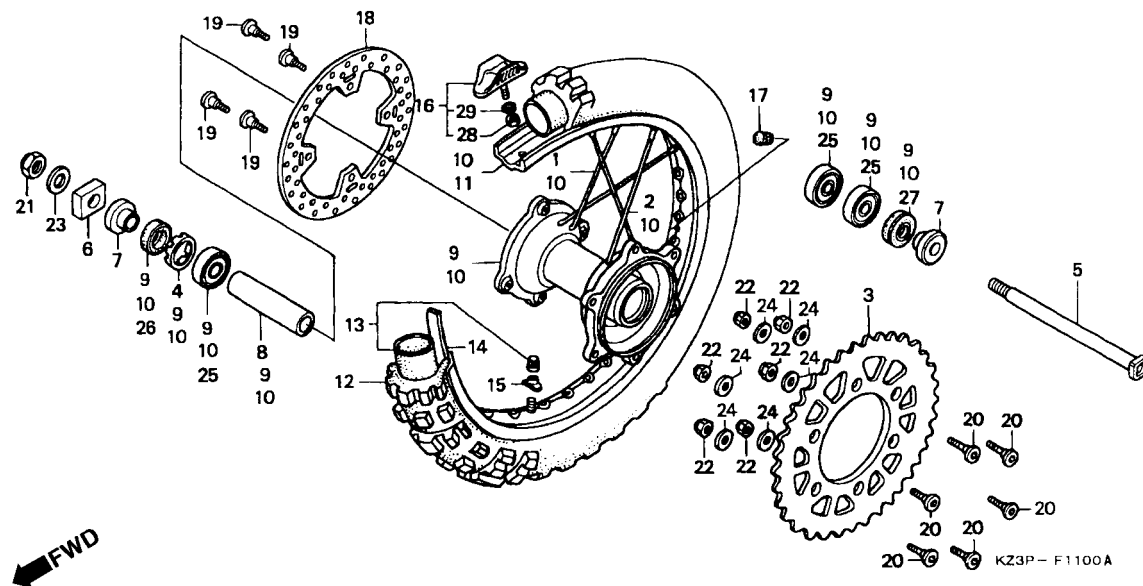


3

Item de serviço	T.M.O.	Ref. Nº	Nº da peça	Descrição	Otd. CR250 V W X	Nº de série	Nota
Coroa de Transmissão0,4		1	06420-KZ4-800	Jogo de Raio A, Traseiro (210.0mm) (Interno)	16 16 16		
• Protetor Rolamento Roda Traseira			06421-KZ4-B00	Jogo de Raio B, Traseiro (207.0mm) (Externo)	16 16 16		
• Disco Freio Traseiro		3	41203-KZ4-B00	Coroa de Transmissão (50D)	1 1 1		
Eixo Roda Traseira0,3			41201-KZ4-B00	Coroa de Transmissão (49D)	(1) (1) (1)		
Bucha Distanciadora Roda Traseira0,5			41202-KZ3-B00	Coroa de Transmissão (51D)	(1) (1) (1)		
• Rolamento Radial de Esferas ,6004 (Adicionar 0,1 por Unidade)		4	41231-KZ4-000	Protetor Rolamento Roda Traseira	1 1 1		
Sub Conj. Roda Traseira2,6		5	42301-KZ3-B00	Eixo Roda Traseira	1 1 1		
Roda Traseira Comp1,1		6	42306-KZ3-B00	Bucha Eixo Roda Traseira	1 1 1		
Aro Roda Traseira.....2,5		7	42311-KZ3-600	Bucha Lateral Roda Traseira	2 2 2		
Pneu Traseiro.....1,0		8	42620-ML3-681	Bucha Distanciadora Roda Traseira	1 1 1		
• Câmara de Ar		9	42635-MAC-680	Sub Conj. Roda Traseira	1 1 1		
		10	42650-KZ3-800	Roda Traseira Comp.	1 1 1		
		11	42701-KZ3-B01	Aro Roda Traseira (RK EXCEL) (2.15 x 19)	1 1 1		
		12	42711-KZ3-611	Pneu Traseiro (DUNLOP) (110/90-19 62M D752).....	1 1 1		U
			42711-KZ3-621	Pneu Traseiro (DUNLOP) (110/90-19 62M D752).....	1 1		CM,ED
			42711-KZ3-E11	Pneu Traseiro (DUNLOP) (110/90-19 62M D755G).....	- - 1		CM,ED
		13	42712-KZ3-611	Pneu Traseiro (DUNLOP) (110/90-19)	1 1 1		
		14	42713-KZ3-611	Protetor da Câmara (DUNLOP)	1 1 1		
		15	42714-KA3-710	Tampa Válvula	1 1 1		
		16	42715-MA0-770	Trava de Aro (2.15)	1 1 1		
		17	42717-329-000	Tampa Válvula Aro	1 1 1		

C-11

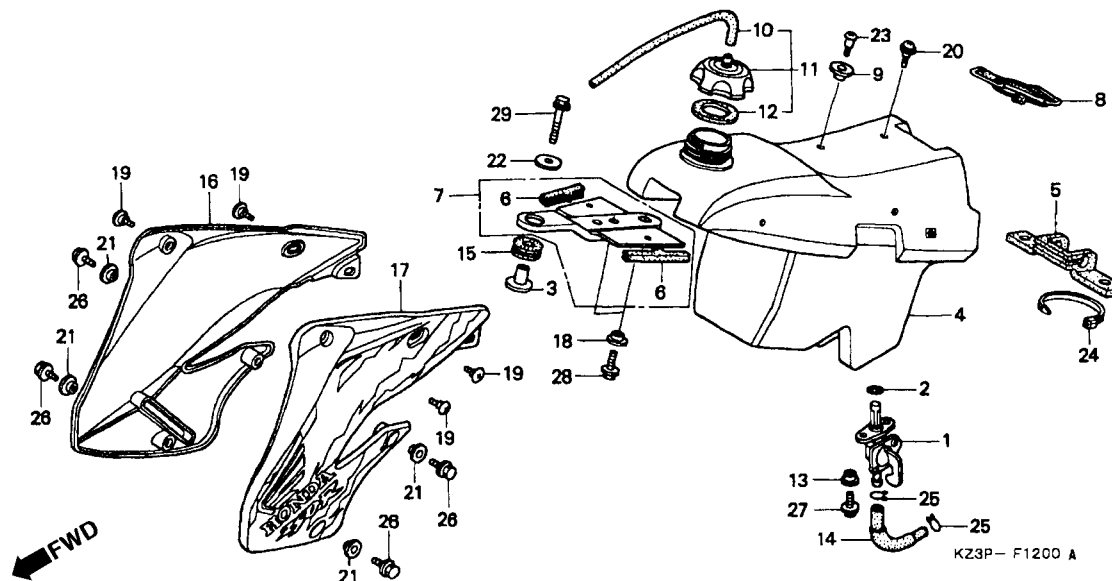
Roda Traseira



Item de serviço	T.M.O.	Ref. Nº	Nº da peça	Descrição	Qtd. CR250 V W X	Nº de série	Nota
		18	43351-KZ3-B0	Disco Freio Traseiro	1 1 1
		19	90105-MKS-010	Parafuso do Disco, 8 x 22	4 4 4
		20	90125-KA4-000	Parafuso Allen, 8 x 31	6 6 6
		21	90305-KZ4-891	Porca U, 18mm	1 1 1
		22	90309-ML3-791	Porca U, 8mm	6 6 6
		23	90401-KZ4-890	Arruela, 18 x 32 x 2	1 1 1
		24	90465-MC4-000	Arruela, 8mm	6 6 6
		25	91062-KS6-831	Rolamento Radialde Esferas, 6004	3 3 3
		26	91251-KZ4-003	Retentor de Pó, 28 x 38 x 7	1 1 1
		27	91257-KA3-711	Retentor de Pó, 28 x 42 x 8 (NOK)	1 1 1
		28	94001-08000-05	Porca Sextavada., 8mm	1 1 1
		29	94111-08000	Arruela, de Pressão 8mm	1 1 1

C-12

Tanque de Combustível

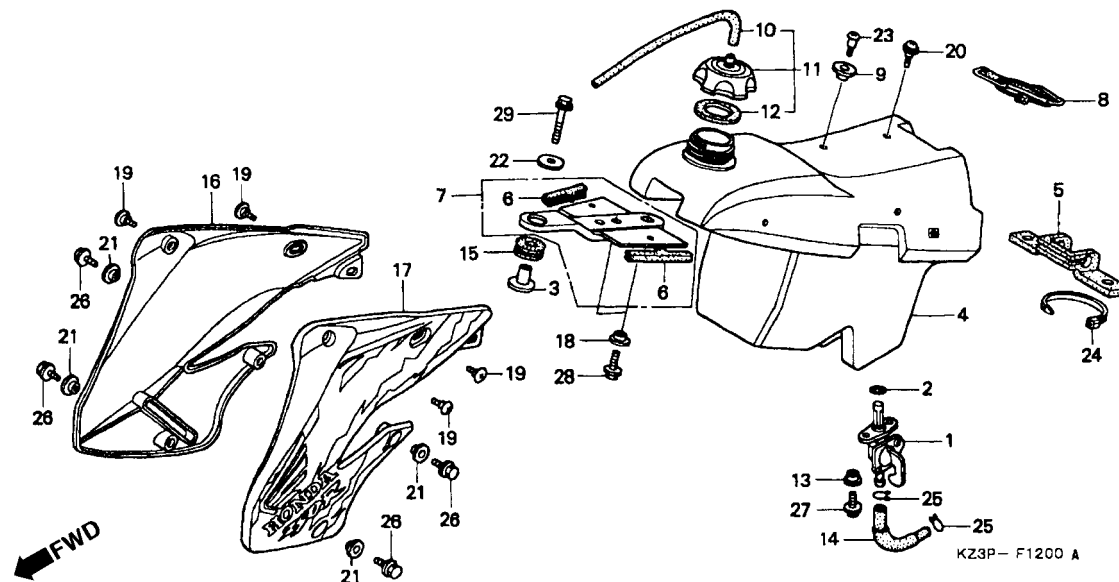


3

Item de serviço	T.M.O.	Ref. Nº	Nº da peça	Descrição	Otd. CR250 V W X	Nº de série	Nota
Registro de Combustível	0,2	1	16950-ML3-911	Registro de Combustível.....	1 1 1
Tanque Comp Combustível.....	0,3	2	16997-467-000	Anel de Vedação, 11.8 x 3.55	1 1 1
Suporte Dianteiro Direito Radiador.....	0,1	3	17509-KZ3-B00	Coxim Fixação do Tanque	1 1 1
(Um ou Todos)		4	17510-KZ3-800	Tanque Comp Combustível	1 1 1
• Suporte Esquerdo Radiador		5	17512-KZ3-B00	Coxim A, Fixação Tanque.....	1 - -
			17512-KZ3-J06	Coxim A, Fixação Tanque.....	- 1 1
		6	17513-KZ3-B00	Coxim B, Fixação Tanque.....	2 2 2
		7	17515-KZ3-B00	Suporte Tanque de Combustível	1 1 1
		8	17516-KZ3-B00	Presilha Traseira Tanque	1 1 1
		9	17518-KZ4-710	Bucha de Fixação.....	1 1 1
		10	17521-KZ4-B00	Tubo da Tampa de Respiração	- -
			17521-KZ3-J00	Tubo da Tampa de Respiração	- 1 1
		11	17620-KZ4-B00	Tampa Tanque Combustível.....	1 - -
			17620-KZ3-J00	Tampa Tanque Combustível.....	- 1 1
		12	17624-KA4-000	Guarnição Tampa do Tanque.....	1 1 1
		13	17626-467-000	Bucha Fixação Tanque	2 2 2
		14	17681-KZ3-B00	Tubo de Combustível	1 - -
			17681-KZ3-J0G	Tubo de Combustível.....	- 1 1
		15	18334-ML3-680	Coxim	1 1 1
		16	19071-KZ3-B00ZA	Suporte Direito Radiador (WL) *Tipo1*	1 - -
			19071-KZ3-J00ZA	Suporte Direito Radiador (WL) * Tipo 1*	- 1 -
			19071-KZ3-J10ZB	Suporte Direito Radiador (WL) * Tipo 1*	- - 1

C-12

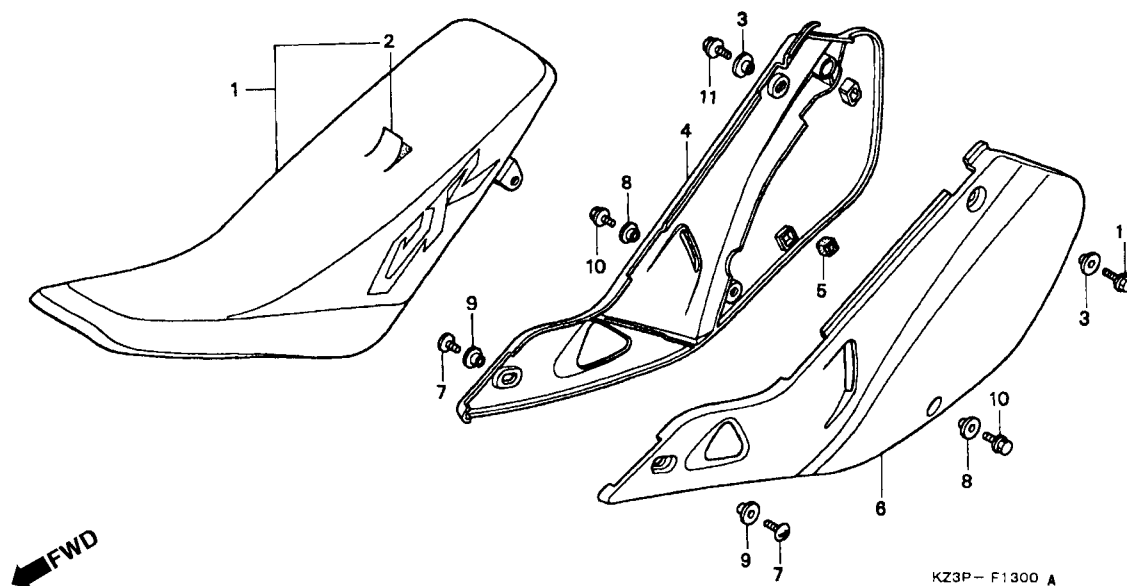
Tanque de Combustível



Item de serviço	T.M.O.	Ref. Nº	Nº da peça	Descrição	Qtd. CR250 V W X	Nº de série	Nota
		17	19072-KZ3-B00ZA	Suporte Esquerdo Radiador (WL) *Tipo 1*	1 - -		
			19072-KZ3-J00ZA	Suporte Esquerdo Radiador (WL) *Tipo 1*	- 1 -		
			19072-KZ3-J10ZB	Suporte Esquerdo Radiador (WL) *Tipo 1*	- - 1		
		18	84706-415-000	Bucha	2 2 2		
		19	90104-KZ3-B00	Parafuso Especial, 5mm	4 4 4		
		20	90108-MN0-000	Parafuso Phillips, 5 x 13	1 1 1		
		21	90501-KZS-B00	Bucha, 6,5 x 12 x 18	4 4 4		
		22	90506-430-000	Arruela, de Fixação	1 1 -		
			90403-KA3-830	Arruela, de Fixação Radiador	- - 1		
		23	91422-MT8-770	Parafuso Especial, 5mm	1 1 1		
		24	91560-MS8-600	Presilha dos Cabos	1 1 1		
		25	95002-02120	Presilha do Tubo (B12)	2 2 2		
		26	96001-06014-00	Parafuso Flange, 6 x 14	4 4 4		
		27	96001-06016-00	Parafuso Flange, 6 x 16	2 2 2		
		28	96001-06018-00	Parafuso Flange, 6 x 18	2 2 2		
		29	96001-06035-00	Parafuso Flange, 6 x 35	1 1 1		

C-13

Assento

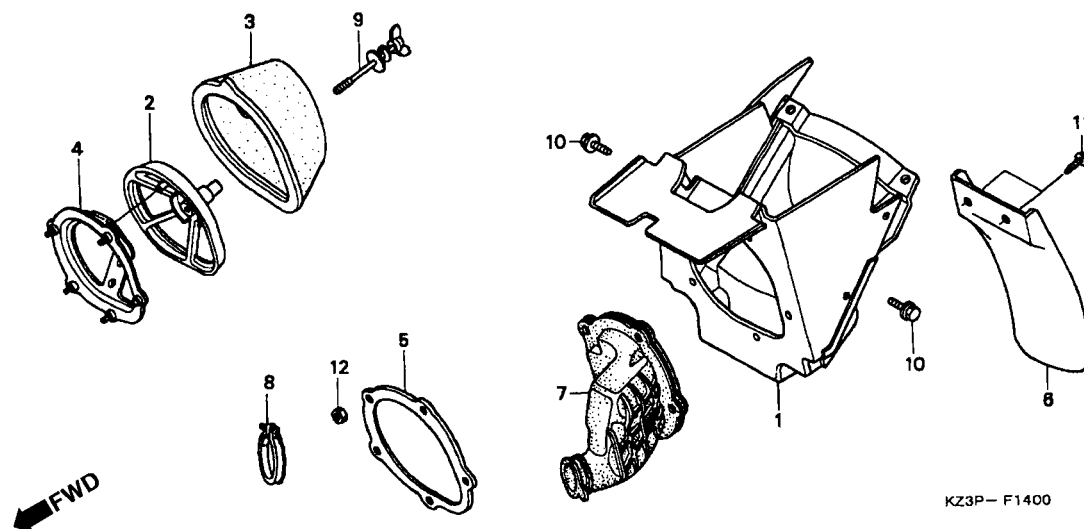


3

Item de serviço	T.M.O.	Ref. Nº	Nº da peça	Descrição	Qtd. CR250 V W X	Nº de série	Nota
Assento Comp.....0,1		1	77100-KZ3-B00	Assento Comp.	1 - -		
Tampa Lateral Direita (Uma ou Todas)			77100-KZ3-J00	Assento Comp.	- 1 -		
			77100-KZ3-J10	Assento Comp.	- - 1		
• Tampa Lateral Esquerda		2	77101-KZ3-B00	Capa Assento Comp.	1 - -		
			77101-KZ3-J00	Capa Assento Comp.	- 1 1		
		3	83505-KM4-000	Bucha de Fixação	2 2 2		
		4	83510-KZ3-B00ZA	Tampa lateral Direita "NH196" Branco Ross	1 1 1		
		5	83515-KS7-830	Coxim Limitador Tampa Direita	1 1 1		
		6	83610-KZ3-B00ZA	Tampa Lateral Esquerda "NH196" Branco Ross	1 1 1		
		7	90103-KZ3-B00	Parafuso Especial, 6 x 18	2 2 2		
		8	90501-KZ3-1300	Bucha, 6,5 x 12 x 18	2 2 2		
		9	90502-KZ3-B00	Bucha, 6,3 x 9,5 x 19	2 2 2		
		10	96001-06014-00	Parafuso Flange, 6 x 14	2 2 2		
		11	96300-08018-00	Parafuso Flange, 8 x 18	2 2 2		

C-14

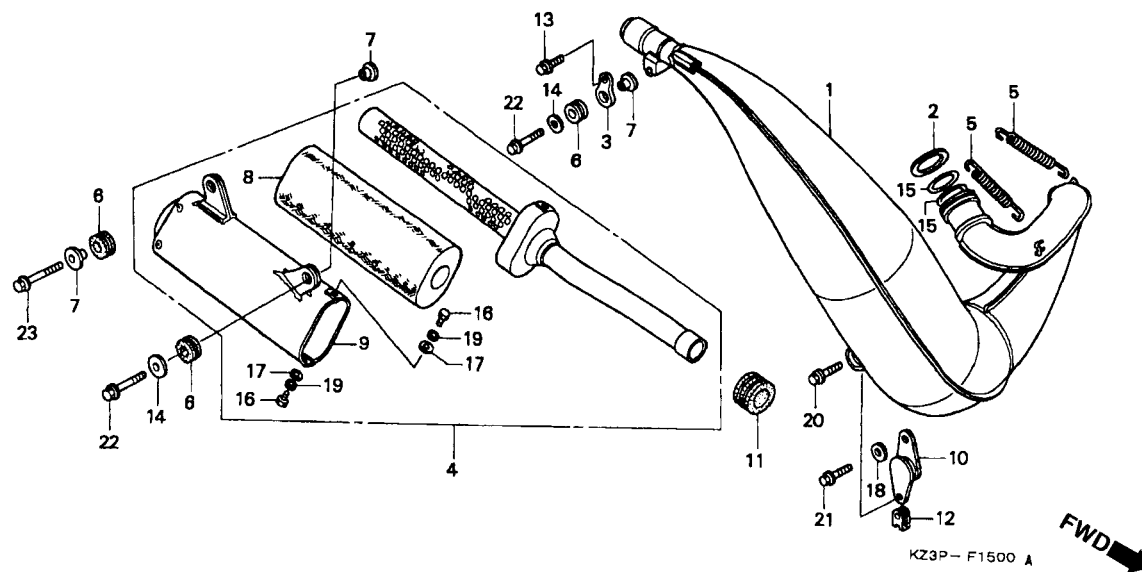
Filtro de Ar



Item de serviço	T.M.O.	Ref. Nº	Nº da peça	Descrição	Qtd. CR250 V W X	Nº de série	Nota
Carcça Filtro de Ar	0,5	1	17210-KZ3-B00ZA	Carcça Filtro de Ar	1 - -
• Tubo de Conexão Filtro de Ar	0,1		17210-KZ3-B00	*NH-220R* Cinza	- 1 1
Elemento Base.....	0,1	2	17212-MAC-740	Carcça Filtro de Ar	1 1 1
• Filtro de Ar		3	17213-KZ3-730	Base do Elemento	1 1 1
• Protetor Tampa Filtro de Ar	0,4	4	17215-KS7-830	Filtro de Ar	1 1 1
Suporte Elemento Filtro de Ar		5	17217-KS7-830	Suporte Elemento Filtro de Ar	1 1 1
		6	17218-KZ3-860	Placa Tampa Dianteira Filtro de Ar	1 1 1
		7	17253-KZ3-B00	Protetor Tampa Filtro de Ar	1 1 1
		8	17253-KZ3-J00	Tubo de Conexão Filtro de Ar	1 - -
			17257-KA3-830	Tubo de Conexão Filtro de Ar	- 1 1
		9	17291-MAC-740	Presilha B, Conexão Tubo Filtro de Ar	1 1 1
		10	90102-KS6-000	Parafuso de Fixação Elemento	1 1 1
		11	93913-15510	Parafuso Arruela, 6 x 16	2 2 2
		12	94002-05000-OS	Parafuso de Fixação, 5 x 20	2 2 2
				Porca Sextavada., 5mm	5 5 5

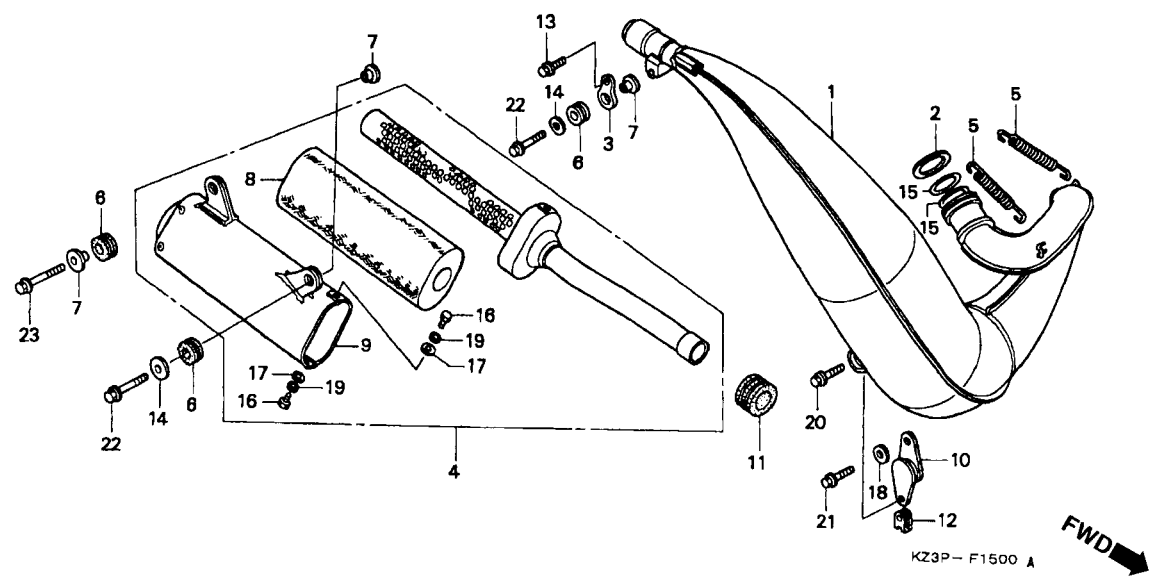
C-15

Escapamento



Item de serviço	T.M.O.	Ref. Nº	Nº da peça	Descrição	Qtd. CR250 V W X			Nº de série	Nota
Câmara de Expansão.....	0,3	1	18300-KZ3-B00	Câmara de Expansão	1	1	-
Silenciador Comp.....	0,1		18300-KZ3-J10	Câmara de Expansão	-	-	1
Abafador.....	0,2	2	18309-KZ3-600	Arruela, 42 x 47.5	1	1	1
• Carcaça Comp Silenciador		3	18325-KS6-000	Suporte Traseiro Câmara	1	1	1
		4	18330-KZ3-B00	Silenciador Comp.	1	1	1	CD,U
			18330-KZ3-B10	Silenciador Comp.	1	1	1	EM
		5	18332-KZ3-710	Mola Tubo de escape	2	2	2
		6	18334-KA3-830	Coxim Silenciador	3	3	3
		7	18336-KS6-700	Bucha de Fixação Silenciador	3	3	3
		8	18340-KZ3-680	Abafador	1	1	1	EM
			18340-KZ3-860	Abafador	1	1	1	ED,U
		9	18350-KZ3-B00	Carcaça Comp. Silenciador	1	1	1	ED,U
			18350-KZ3-B10	Carcaça Comp. Silenciador	1	1	1	EM
		10	18355-KZ3-B00	Suporte da Câmara	1	1	1
		11	18365-KA4-730	Coxim Tubo do Silenciador.....	1	1	1
		12	80105-KC5-000	Porca Trava, 6mm	1	1	1
		13	90102-KS6-000	Parafuso-Arruela, 6 x 16	1	1	1
		14	90506-430-000	Arruela Fixação	2	2	2
		15	91304-KZ3-890	Anel de Vedação, 43 x 3	2	2	2
		16	92301-05010-0A	Parafuso Trava, 5 x 10	2	2	2

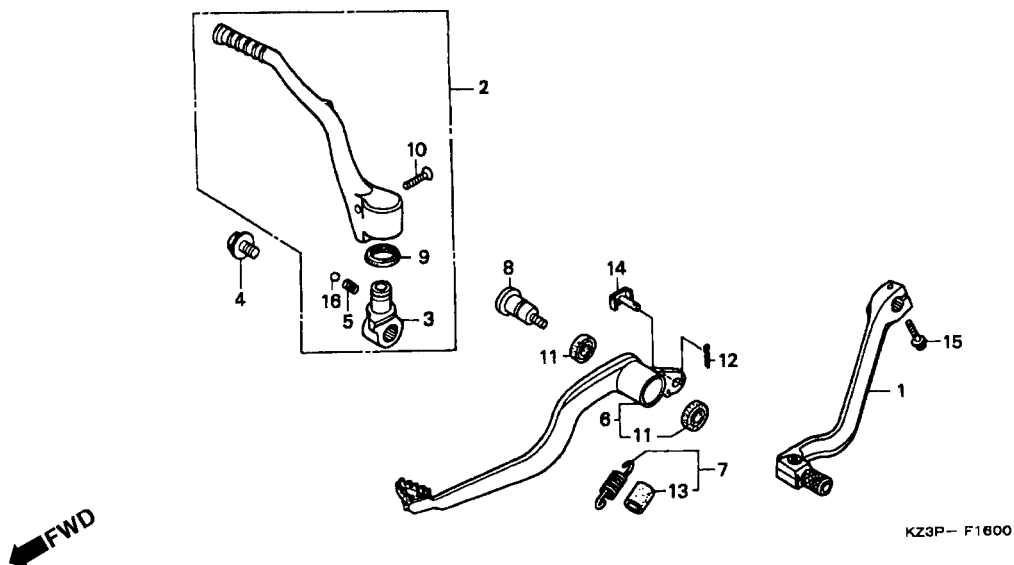
C-15 **Escapamento**



Item de serviço	T.M.O.	Ref. N°	N° da peça	Descrição	Qtd. CR250 V W X			N° de série	Nota
		17	94101-05000	Arruela, Lisa, 5mm	2	2	2
		18	94103-06000	Arruela, Lisa, 6mm	1	1	1
		19	94111-05000	Arruela, de Pressão, 5mm	2	2	2
		20	96001-06012-00	Parafuso Flange, 6 x 12	1	1	1
		21	96001-06012-00	Parafuso Flange, 6 x 12	1	-	-
		22	90102-KS6-000	Parafuso-Arruela, 6 x 16	-	1	1
		23	96001-06025-00	Parafuso Flange, 6 x 25	2	2	2
		24	96001-06028-00	Parafuso Flange, 6 x 28	1	1	1

C-16

Pedal

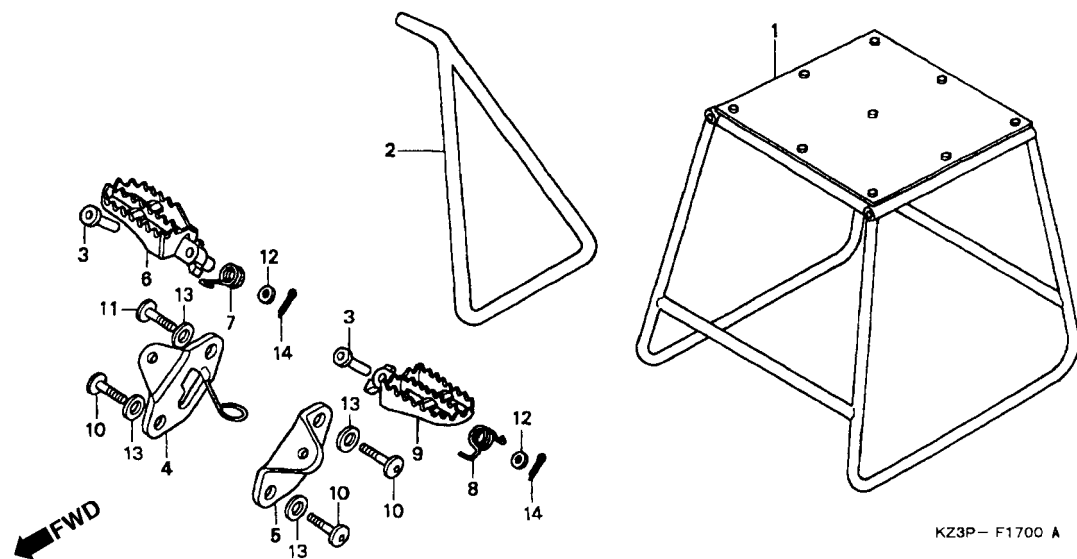


3

Item de serviço	T.M.O.	Ref. Nº	Nº da peça	Descrição	Qtd. CR250 V W X			Nº de série	Nota
Pedal Comp Freio.....0,1		1	24700-KZ3-B00	Pedal Comp Freio	1	1	1
• Pedal de Partida Comp		2	28300-KZ3-B00	Pedal de Partida Comp.	1	1	1
Pedal de Freio Traseiro0,2		3	28302-KZ3-B00	Articulação Pedal de Partida	1	1	1
		4	28306-KAE-000	Parafuso de Articulação	1	1	1
		5	28333-KK-000	Mola da Articulação	1	1	1
		6	46510-KZ3-B00	Pedal de Freio Traseiro	1	1	1
		7	46511-KZ3-B00	Mola Pedal de Freio	1	1	1
		8	46513-KZ3-600	Eixo Pedal de Freio	1	1	1
		9	46525-KK0-003	Retentor e Pó, 17 x 20 x 2.5	1	1	1
		10	90101-MAC-680	Parafuso Pedal de Partida	1	1	1
		11	91251-444-000	Vedador de Pó, 15 x 20 x 2.5	2	2	2
		12	94201-20120	Cupilha, 2.0 x 12	1	1	1
		13	95003-39002-20	Tubo, 12 x 14 x 2 (95003-39001-10M)	1	1	1
		14	95015-54000	Pino de Junção D	1	1	1
		15	96001-06022-00	Parafuso Flange, 6 x 22	1	1	1
		16	96211-08000	Esfera de Aço, #8 (1/4)	1	1	1

C-17

Cavalete Central • Cavalete Lateral

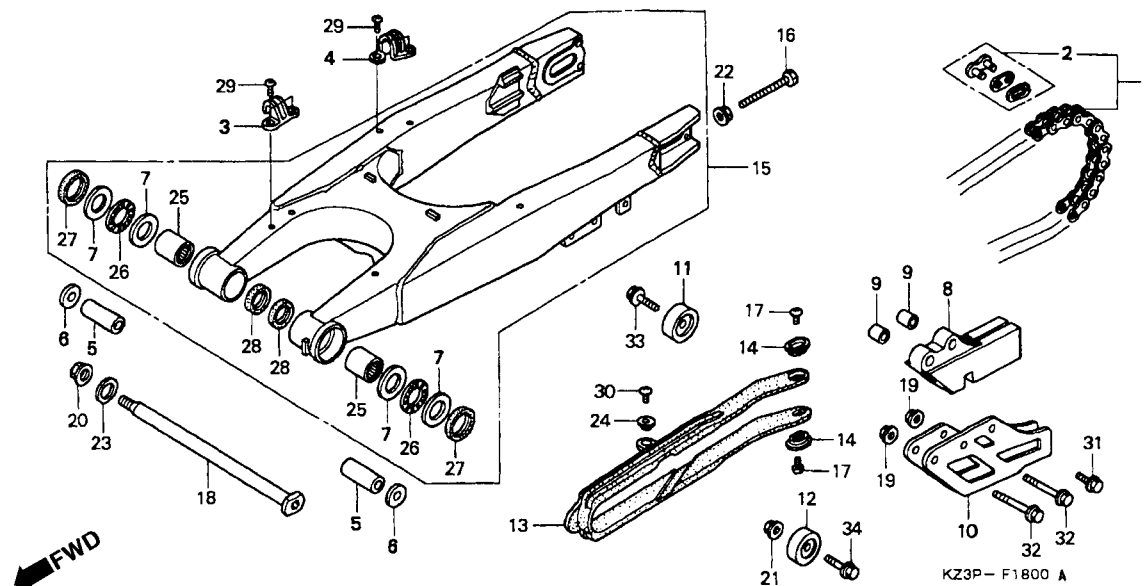


KZ3P - F1700 A

Item de serviço	T.M.O.	Ref. Nº	Nº da peça	Descrição	Qtd. CR250 V W X	Nº de série	Nota
Suporte Direito Pedal.....0,1		1	50500-KA3-820	Cavalete Central	(1) (1) (1)
• Suporte Esquerdo Pedal		2	50530-KA4-000	Cavalete Lateral	1 1 1
• Pedal de Apoio Direito (Inclui Peça Relativa)		3	50603-KS6-700	Pino de Articulação Pedal	2 2 2
• Pedal de Apoio Esquerdo (Inclui Peça Relativa)		4	50610-KZ3-B00	Suporte Direito Pedal	1 1 1
		5	50611-KZ3-B00	Suporte Esquerdo do Pedal	1 1 1
		6	50616-KZ3-600	Pedal de Apoio Direito	1 1 1
		7	50617-MAC-680	Mola de Retorno Pedal de Apoio Direito	1 1 1
		8	50618-MAC-680	Mola de Retorno Pedal de Apoio Esquerdo	1 1 1
		9	50642-KZ3-600	Pedal de Apoio Esquerdo	1 1 1
		10	90101-KZ3-B00	Parafuso Allen, 8 x 14	3 3 3
		11	90105-KZ3-B00	Parafuso Pedal de Apoio Direito	1 1 1
		12	94102-08800	Arruela, Lisa, 8mm	2 2 2
		13	94102-10000	Arruela, Lisa, 10mm	4 4 4
		14	94201-25150	Cupilha, 2,5 x 15	2 2 2

C-18

Garfo Traseiro

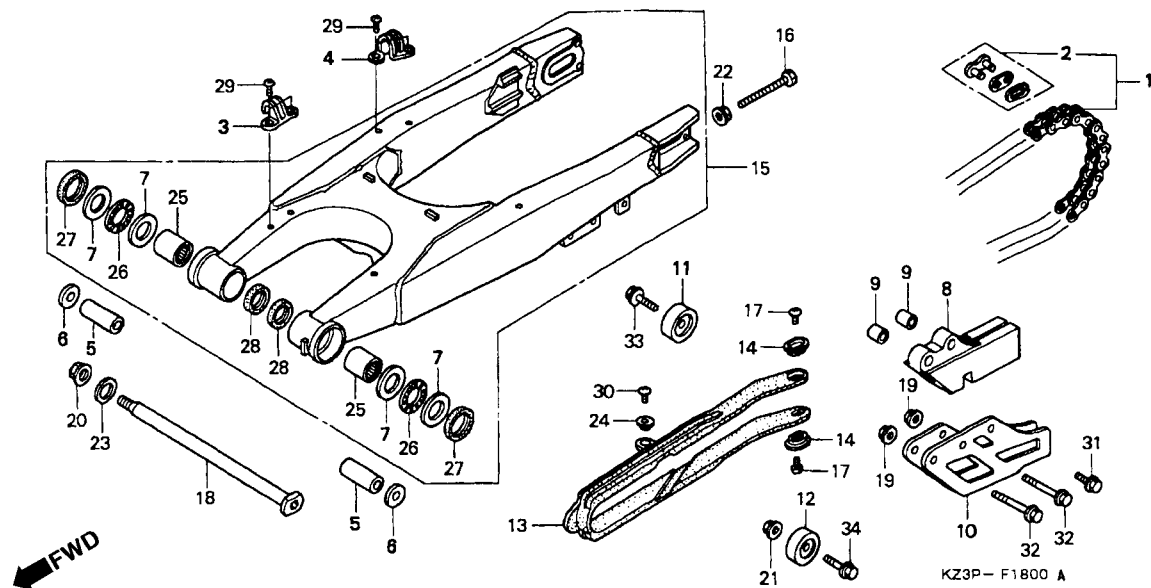


3

Item de serviço	T.M.O.	Ref. Nº	Nº da peça	Descrição	Otd. CR250 V W X	Nº de série	Nota
Corrente de Transmissão0,2		1	40530-KZ3-B01	Corrente de Transmissão (DAIDO)			
Bucha Garfo Traseiro0,8				(DID520DM-RB)(114L).....	1 1 1		
(Uma ou Todas)			40530-KZ3-B02	Corrente de Transmissão (RK EXCEL)			
Guia da Corrente0,1				(RK520KZ6-RJ)(114L)	(1) (1) -		
(Inclui Peça Relativa)		2	40531-KZ4-B01	Junção Corrente de Transmissão (DAIDO)	1 1 1		
• Rolete Corrente de Transmissão			40531-KZ4-B02	Junção Corrente de Transmissão (RK EXCEL)	1 - -		
• Rolete da Corrente		3	43468-K56-700	Guia Mangueira Freio Traseiro	1 1 1		
Deslizador da Corrente0,3		4	43468-KZ3-B00	Guia Mangueira Freio Traseiro	1 1 1		
Garfo Traseiro Conj1,1		5	52141-KZ3-860	Bucha Garfo Traseiro	2 2 2		
• Rolamento de Agulhas		6	52142-KZ3-860	Bucha Lateral, Garfo Traseiro	2 2 2		
(Adicionar 0,1 por Unidade)		7	52143-KZ3-860	Arruela Lateral Garfo Traseiro	4 4 4		
		8	52146-ML3-911	Guia da Corrente	1 1 -		
			52146-KZ3-J10	Guia da Corrente	- - 1		
		9	52148-MAC-780	Bucha Guia da Corrente	2 2 2		
		10	52156-MI3-910	Placa Guia da Corrente	1 1 1		
		11	52158-KA3-831	Rolete Corrente de Transmissão.	1 1 1		
		12	52158-KA3-831	Rolete Corrente de Transmissão.	1 - -		
			52175-KA3-831	Rolete Superior da Corrente	- 1 -		
			52175-KZ3-J10	Rolete da Corrente	- - 1		
		13	52170-KZ3-B01	Deslizador Corrente	1 1 1		
		14	52171-KR6-000	Arruela, Deslizador Corrente	2 2 2		

C-18

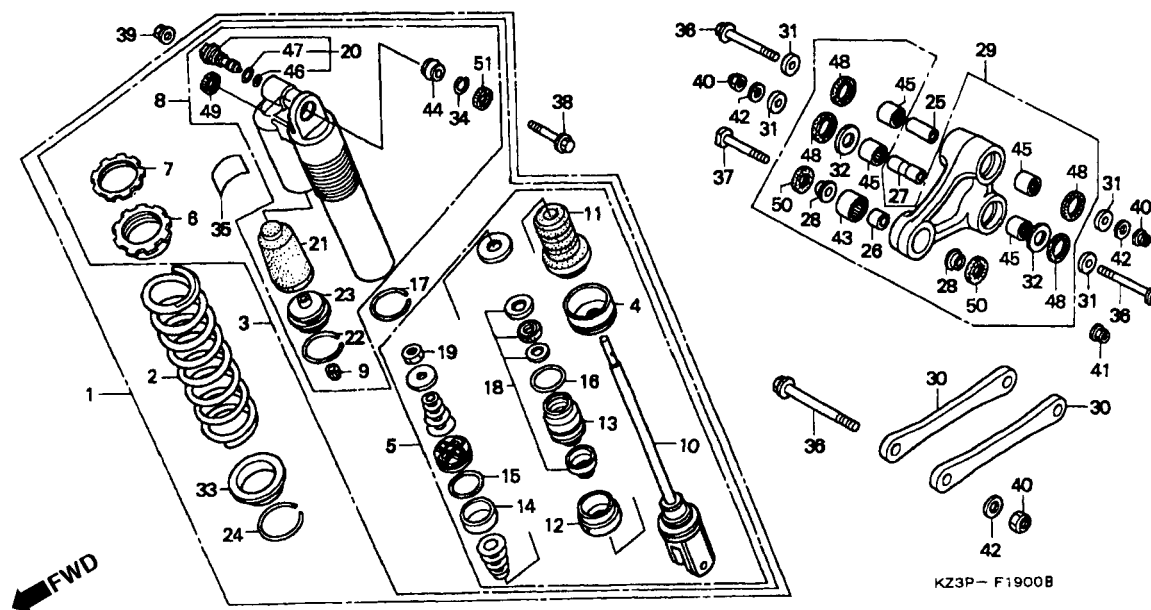
Garfo Traseiro



Item de serviço	T.M.O.	Ref. Nº	Nº da peça	Descrição	Qtd. CR250 V W X	Nº de série	Nota
		15	52200-KZ3-B00	Garfo Traseiro Conj.	1 - -		
			52200-KZ3-J00	Garfo Traseiro Conj.	- 1 -		
			52200-KZ3-J10	Garfo Traseiro Conj.	- - 1		
		16	90106-KS6-700	Parafuso Sextavado, 8 x 49	2 2 2		
		17	90115-KV3-700	Parafuso Phillips, 5 x 8	2 2 2		
		18	90117-KZ3-B00	Parafuso Garfo Traseiro	1 1 1		
		19	90301-473-003	Porca U, 6mm	2 2 2		
		20	90305-KZ3-B01	Porca Sextavada, U, 14mm	1 1 1		
		21	90309-KF0-003	Porca Flange, 8mm	1 - -		
		22	90309-357-000	Porca Sextavada, 8mm	2 2 2		
		23	90501-GBL-730	Arruela, 14mm	1 1 1		
		24	90520-134-000	Arruela de Fixação	1 1 1		
		25	91071-MJ0-003	Rolamento de Agulhas (NTN)	2 2 2		
		26	91072-KZ3-861	Rolamento de Encosto	2 2 2		
		27	91253-KZ3-861	Retentor de Pó, 30 x 37 x 4	2 2 2		
		28	91283-ML7-003	Retentor de Pó, 22 x 29 x 4 (ARAI)	2 2 2		
		29	93500-05008-0A	Parafuso Phillips, 5 x 8	4 4 4		
		30	93500-05012-0G	Parafuso Phillips, 5 x 12	1 1 1		
		31	96400-06012-00	Parafuso Flange, 6 x 12	1 1 1		
		32	96400-06050-00	Parafuso Flange, 6 x 50	2 2 2		
		33	96400-08035-00	Parafuso Flange, 8 x 35	1 1 1		
		34	96400-08050-00	Parafuso Flange, 8 x 50	1 - -		
			96400-08035-00	Parafuso Flange, 8 x 35	- 1 1		

C-19

Amortecedor Traseiro

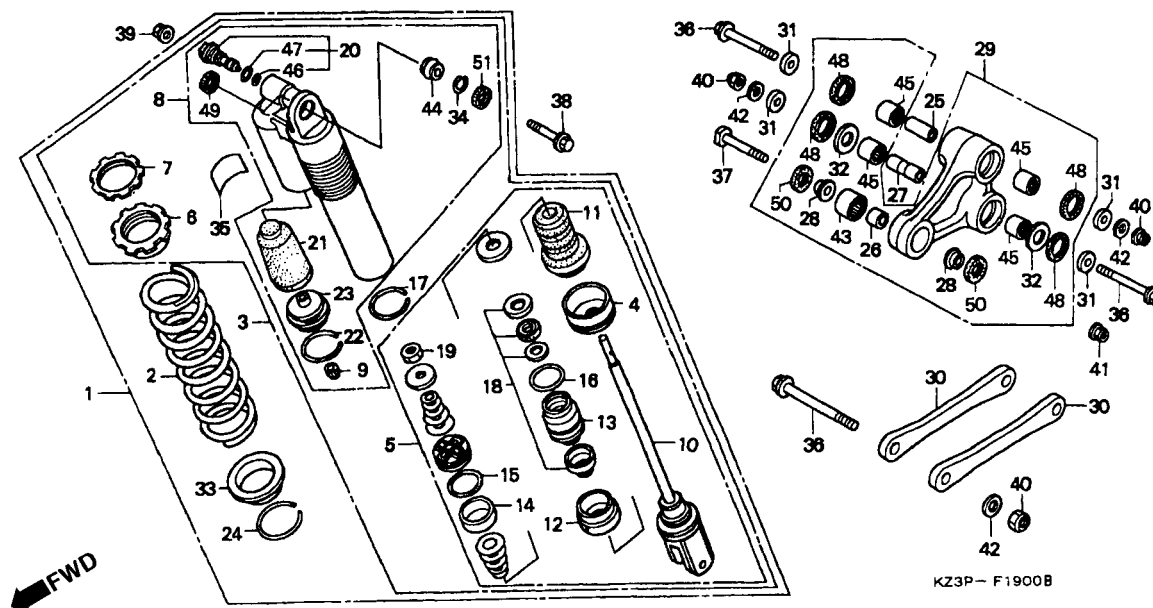


3

Item de serviço	T.M.O.	Ref. Nº	Nº da peça	Descrição	Otd. CR250 V W X	Nº de série	Nota
Amortecedor Traseiro Conj	0,5	1	52400-KZ3-B11	Amortecedor Traseiro Conj. SHOWA)	1 - -	CM,U
• Bucha C Braço Oscilante			52400-KZ3-B51	Amortecedor Traseiro Conj. (SHOWA)	1 - -	ED
• Braço Oscilante		2	52401-KZ3-B01	Mola Amortecedor Traseiro (SHOWA) (52.0N/MM,5.30KGF/MM)	1 - -	
Mola Amortecedor Traseiro	0,7		52402-KZ3-B01	Mola Amortecedor Traseiro (SHOWA) (50.0N/MM,5.10KGF/MM)	(1) - -	
• Rolamento de Agulhas 19 x 26 x15 (Adicionar 0,1 por Unidade)			52403-KZ3-B01	Mola Amortecedor Traseiro (SHOWA) (53.9N/MM,5.5KGF/MM)	(1) - -	
• Rolamento Esferico ,10		3	52410-KZ3-811	Amortecedor Traseiro Comp. (SHOWA)	1 - -	CM,U
• Rolamento de Agulhas 22 x 28 x 16			52410-KZ3-B51	Amortecedor Traseiro Comp. (SHOWA)	1 - -	ED
Amortecedor Traseiro Comp	0,8	4	52419-KZ3-B01	Limitador Assento da Mola	1 - -	
Haste Comp Pistão	1,1	5	52421-KZ3-B11	Haste Comp Pistão	1 - -	CM,U
Tampa Comp Amortecedor			52421-KZ3-B51	Haste Comp Pistão	1 - -	ED
Braço Comp	1,3	6	52422-KS7-701	Ajustador da Mola	1 - -	
(Inclui Peça Relativa)		7	52423-KS7-701	Porca de Ajuste	1 - -	
Tampa Comp		8	52425-KZ3-B11	Carcaça Comp Amortecedor	1 - -	CM,U
Válvula de Ajuste de Compressão	0,6		52425-KZ3-B51	Carcaça Comp Amortecedor	1 - -	ED
Coxim.....	0,9	9	52425-169-003	Tampa Válvula de Ar	1 - -	
Suporte Braço Oscilante	0,3	10	52426-KZ3-B01	Vareta Comp	1 - -	
(Um ou Todos)		11	52427-KZ3-891	Coxim Limitador	1 - -	
		12	52428-KZ3-B01	Placa Limitadora	1 - -	

C-19

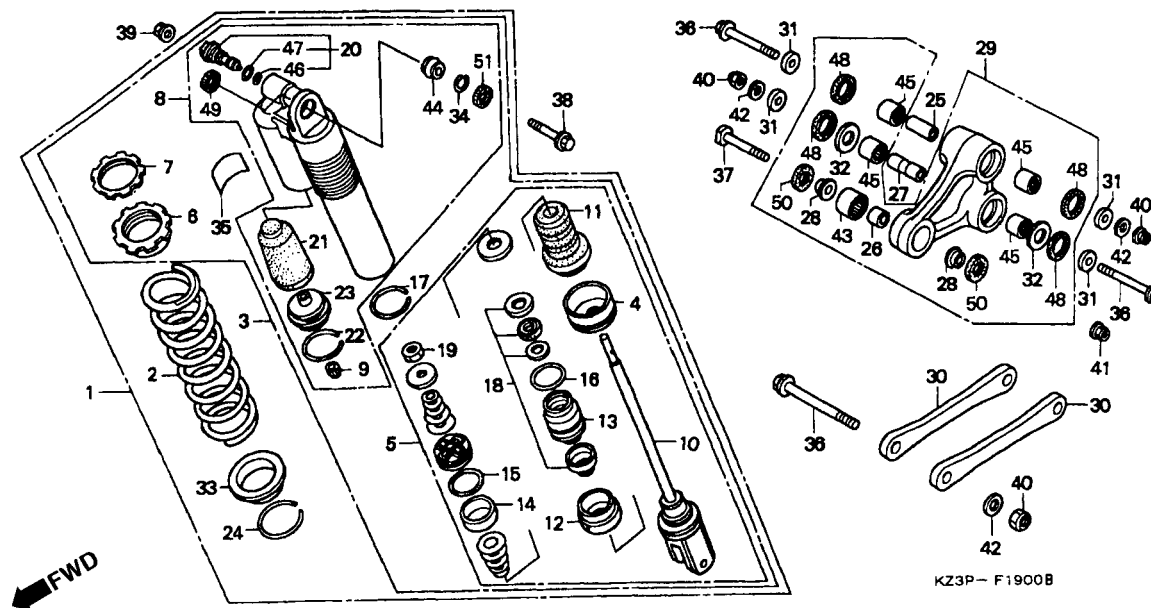
Amortecedor Traseiro



Item de serviço	T.M.O.	Ref. Nº	Nº da peça	Descrição	Qtd. CR250 V W X	Nº de série	Nota
		13	52429-KZ3-B01	Tampa Comp.	1 - -
		14	52431-KZ3-B01	Anel do Pistão	1 - -
		15	52432-KZ3-861	Anel de Vedação, 2,0 x 39,5	1 - -
		16	52434-KZ3-861	Anel de Vedação, 3,5 x 39,7	1 - -
		17	52435-KZ3-861	Anel Limitador	1 - -
		18	52436-KZ3-305	Retentor de Óleo	1 - -
		19	52438-KA4-741	Porca Sextavada 12mm	1 - -
		20	52440-KZ3-B11	Válvula de Ajuste de Compressão Amortecedor	1 - -	CM,U
			52440-KZ3-B51	Válvula de Ajuste de Compressão Amortecedor	1 - -	ED
		21	52451-KZ3-891	Coxim	1 - -
		22	52452-KS7-831	Anel Limitador	1 - -
		23	52453-KS7-831	Capa	1 - -
		24	52455-MM5-003	Anel Limitador	1 - -
		25	52463-KZ3-B00	Bucha C, Braço Oscilante	1 - -
		26	52463-KZ4-B00	Bucha D, Braço Oscilante	1 - -
		27	52464-KZ3-B00	Bucha B, Braço Oscilante	1 - -
		28	52464-KZ4-B00	Bucha D, Lateral	2 - -
		29	52465-KZ3-B00	Braço Oscilante	1 - -
		30	52471-KZ3-B00	Suporte Braço Oscilante	2 - -
		31	52475-KZ3-860	Bucha Lateral Braço Oscilante	4 - -

C-19

Amortecedor Traseiro

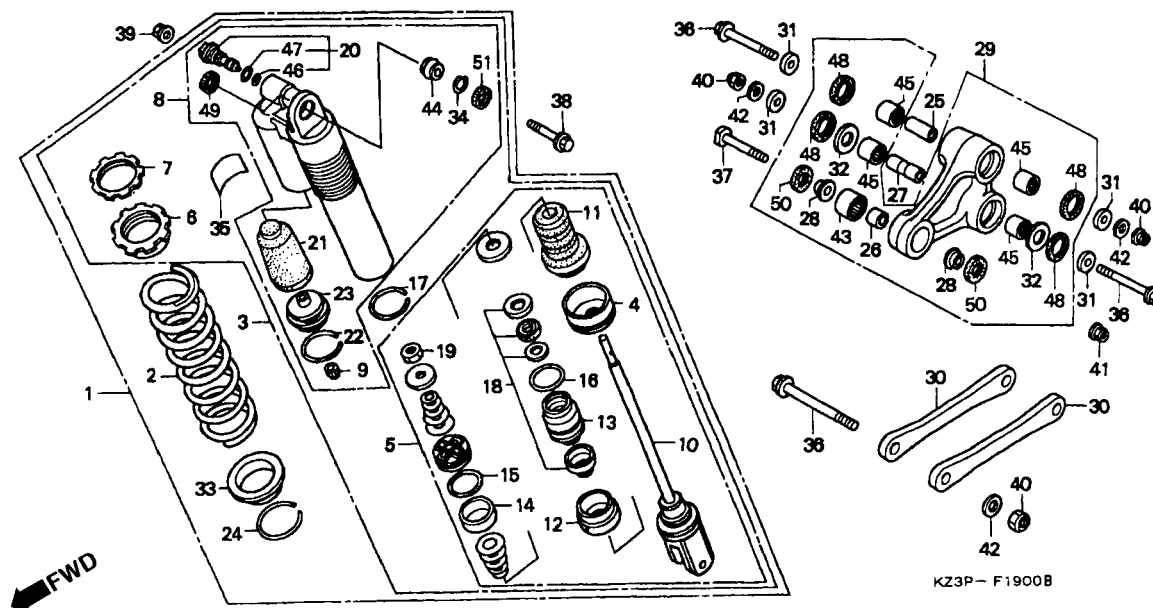


3

Item de serviço	T.M.O.	Ref. N°	N° da peça	Descrição	Otd. CR250 V W X	N° de série	Nota
		32	52476-KZ3-860	Arruela de Encosto	2 - -		
		33	52486-KZ3-003	Assento da Mola	1 - -		
		34	52487-KA4-831	Anel Limitador	1 - -		
		35	87516-KZ1-600	Etiqueta de Precaução Amortecedor Traseiro	1 - -		
			87516-KZ1-881	Etiqueta de Precaução Amortecedor Traseiro (Francês)	1 - -		CM,ED
		36	90130-KZ3-B00	Parafuso de Fixação 15 x 96	3 - -		
		37	90153-KZ4-710	Parafuso Inferior, 10 x 43.5	1 - -		
		38	90182-KA3-730	Parafuso Flange 10 x 57	1 - -		
		39	90304-GE8-003	Porca U, 10mm,	1 - -		
		40	90306-KBP-901	Porca U, 12mm	3 - -		
		41	90306-KZ4-711	Porca U, 10mm	1 - -		
		42	90504-SF4-000	Arruela Lisa, 12mm	3 - -		
		43	91074-KZ4-B01	Rolamento de Agulhas 19 x 26 x 15	1 - -		
		44	91074-MAC-741	Rolamento Esférico, 10	1 - -		
		45	91078-KZ3-731	Rolamento de Agulhas, 22 x 28 x 16	4 - -		
		46	91256-KZ3-731	Anel de Vedação, 21.5 x 1.5	1 - -		
		47	91257-KZ3-891	Anel de Vedação, 26.2 x 1.9	1 - -		
		48	91261-KZ3-861	Retentor de Pó, 27 x 34 x 4	4 - -		
		49	91351-KZ3-731	Retentor de Pó Traseiro	1 - -		
		50	91351-KZ4-B01	Retentor de Pó, 17 x 26 x 3	2 - -		
		51	91351-MAC-671	Retentor de Pó, 16 x 26 x 3	1 - -		

C-19.1

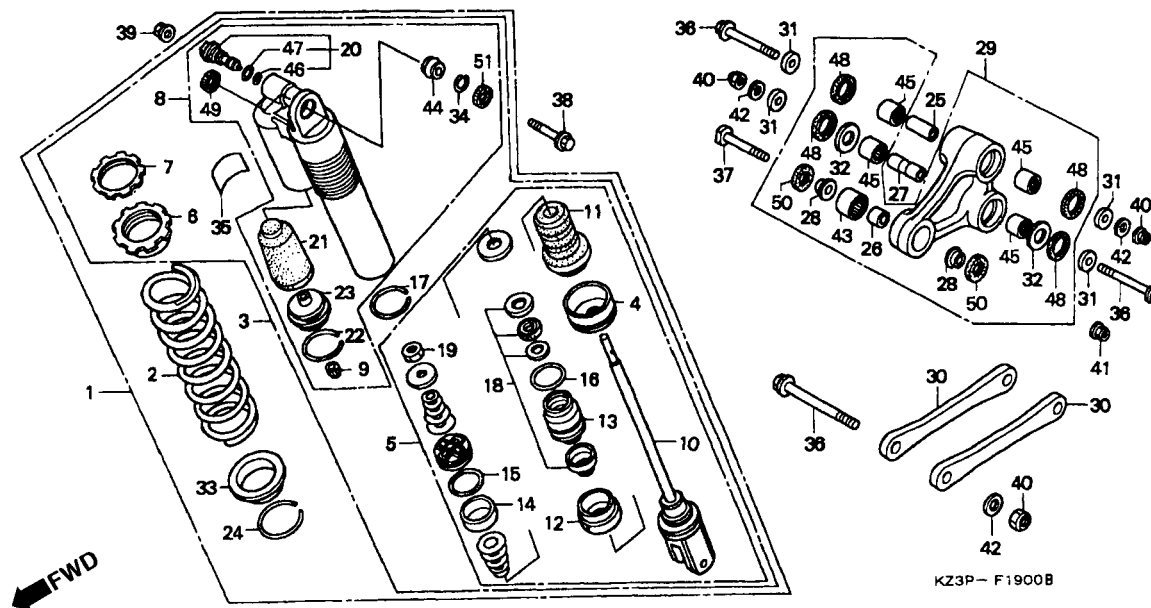
Amortecedor Traseiro (2)



Item de serviço	T.M.O.	Ref. Nº	Nº da peça	Descrição	Qtd. CR250 V W X	Nº de série	Nota
Amortecedor Traseiro Conj	0,5	1	52400-KZ3-A71	Amortecedor Traseiro, Conj.	- 1 -	CM,U
• Bucha C Braço Oscilante			52400-KZ3-E01	Amortecedor Traseiro Conj. (SHOWA)	- 1 -	ED
• Braço Oscilante			52400-KZ3-A81	Amortecedor Traseiro Conj. (SHOWA)	- - 1	CM,U
Mola Amortecedor Traseiro	0,7		52400-KZ3-E11	Amortecedor Traseiro Conj. (SHOWA)	- - 1	ED
Rolamento de Agulhas 19 x 26 x15 (Adicionar 0,1 por Unidade)		2	52401-KZ3-A71	Mola Amortecedor Traseiro (SHOWA) (48.1N/MM,4.90KGF/MM)	- 1 1	CM,U
Rolamento Esferico ,10				- - 1	ED
Rolamento de Agulhas 22 x 28 x 16			52401-KZ3-J01	Mola Amortecedor Traseiro (SHOWA) (46.6N/MM,4.75KGF/MM)	- 1 -	ED
Amortecedor Traseiro Comp	0,8			- 1 -	ED
Haste Comp Pistão	1,1		52402-KZ3-A71	Mola Amortecedor Traseiro (SHOWA) (46.1N/MM,4.70KGF/MM)	- (1) (1)	CM,U
Tampa Comp Amortecedor				- (1) (1)	CM,U
Braço Comp	1,3		52403-KZ3-A71	Mola Amortecedor Traseiro (SHOWA) (50.0N/MM,5.10KGF/MM)	- (1) (1)	CM,U
(Inclui Peça Relativa)				- (1) (1)	CM,U
Tampa Comp			52404-KZ3-A71	Mola Amortecedor Traseiro (SHOWA) (52.0N/MM,5.30KGF/MM)	- (1) (1)	CM,U
Válvula de Ajuste de Compressão	0,6			- (1) (1)	CM,U
Coxim	0,9		52402-KZ3-J01	Mola Amortecedor Traseiro (SHOWA) (44.6N/MM,4.55KGF/MM)	- (1) (1)	ED
Suporte Braço Oscilante	0,3		52403-KZ3-J01	Mola Amortecedor Traseiro (SHOWA) (48.5N/MM,4.95KGF/MM)	- (1) (1)	ED
(Um ou Todos)			52404-KZ3-J01	Mola Amortecedor Traseiro (SHOWA) (50.5N/MM,5.15KGF/MM)	- (1) (1)	ED

C-19.1

Amortecedor Traseiro (2)

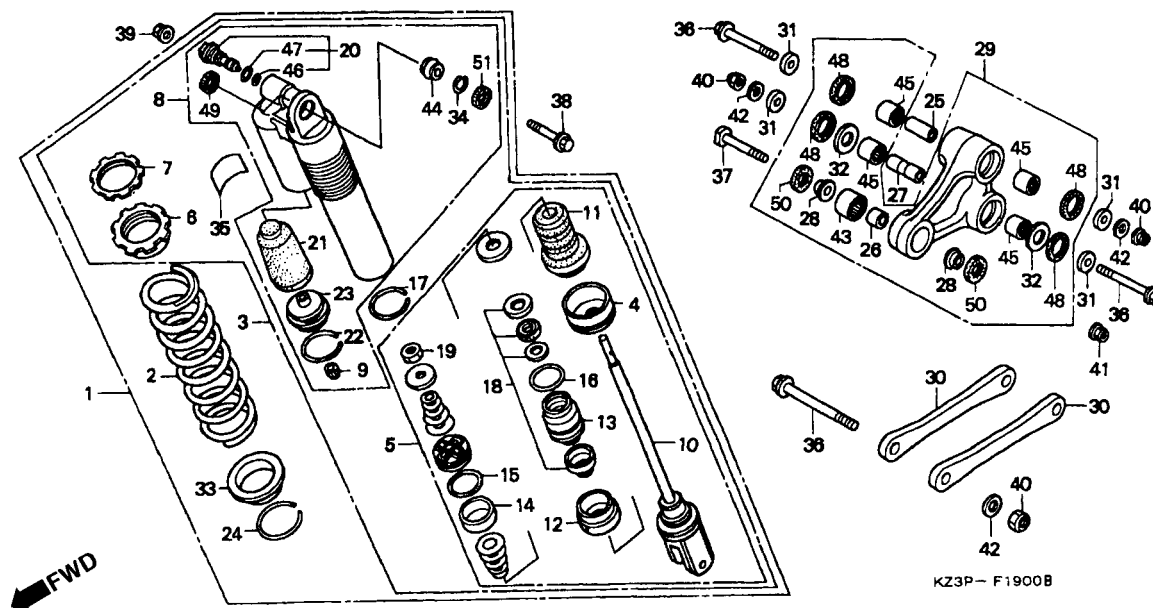


3

Item de serviço	T.M.O.	Ref. Nº	Nº da peça	Descrição	Otd. CR250 V W X	Nº de série	Nota
		3	52410-KZ3-A71	Amortecedor Traseiro Conj.. (SHOWA)	- 1 -	CM,U
			52410-KZ3-E01	Amortecedor Traseiro Conj. (SHOWA)	- 1 -	ED
			52410-KZ3-A81	Amortecedor Traseiro Conj. (SHOWA)	- - 1	CM,U
			52410-KZ3-E11	Amortecedor Traseiro Conj. (SHOWA)	- - 1	ED
		4	52419-KZ3-A71	Assento da Mola	- 1 1
		5	52421-KZ3-A71	Pistão Comp	- 1 -	CM,U
			52421-KZ3-E01	Pistão Comp.....	- - -	ED
			52421-KZ3-A81	Pistão Comp.....	- 1	CM,U
			52421-KZ3-E11	Pistão Comp.....	- 1	ED
		6	52422-KS7-701	Mola de Ajuste	- 1
		7	52423-KS7-701	Porca de Ajuste	- 1 1
		8	52425-KZ3-A71	Tampa Comp Amortecedor	- 1 1
		9	52425-169-003	Tampa Válvula de Ar	- 1 1
		10	52426-KZ3-A71	Vareta do Pistão	- 1 1
			52426-KZ3-A81	Vareta do Pistão	- 1 1	CM,U
			52426-KZ3-E11	Vareta do Pistão	- 1 1	ED
		11	52427-KZ3-891	Coxim Limitador	- 1 1
		12	52428-KZ3-B01	Placa Limitadora	- 1 1
		13	52429-KZ3-B01	Tampa	- 1 1
			52429-KZ3-A81	Tampa	- 1 1

C-19.1

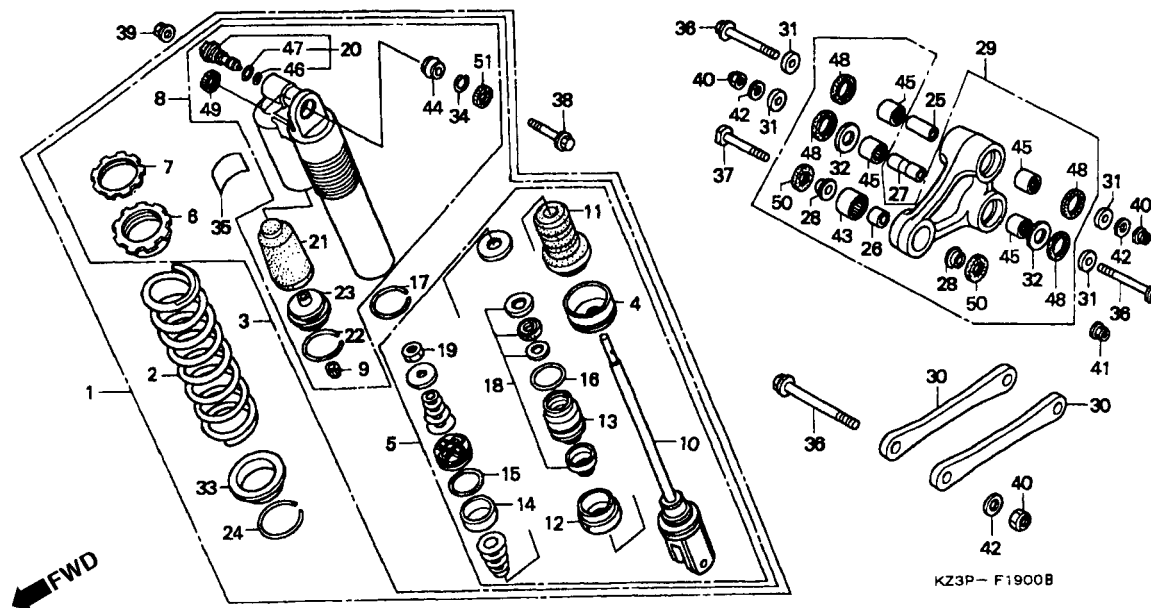
Amortecedor Traseiro (2)



Item de serviço	T.M.O.	Ref. Nº	Nº da peça	Descrição	Qtd. CR250 V W X			Nº de série	Nota
		14	52431-KZ3-801	Anel do Pistão	-	1	1
		15	52432-KZ3-861	Anel de Vedação, 2,0 x 39,5	-	1	1
		16	52434-KZ3-861	Anel de Vedação, 3,5 x 39,7	-	1	1
		17	52435-KZ3-861	Anel Limitador	-	1	1
		18	52436-KZ3-305	Anel de Vedação	-	1	1
		19	52438-KA4-741	Porca Sextavada, 12mm	-	1	1
		20	52440-KZ3-A71	Ajustador de Pressão	-	1	1
		21	52451-KZ3-891	Coxim	-	1	1
		22	52452-KS7-831	Anel limitador	-	1	1
		23	52453-KS7-831	Tampa Comp. Câmara	-	1	1
		24	52455-MM5-003	Anel Limitador	-	1	1
		25	52463-KZ3-B00	Bucha C, Braço Oscilante	-	-	1
		26	52463-KZ4-B00	Bucha D, Braço Oscilante	-	1	1
		27	52464-KZ3-J00	Bucha B, Braço Oscilante	-	1	1
		28	52464-ICZ3-B00	Bucha D, Braço Oscilante	-	2	2
		29	52465-KZ3-J00	Braço Oscilante	-	1	-
			52465-KZ3-J10	Braço Oscilante	-	-	1
		30	52473-KZ3-J00	Bucha Braço Oscilante	-	1	1
		31	52475-ICZ3-J00	Haste Braço Oscilante	-	1	-
			52475-KZ3-J10	Haste Braço Oscilante	-	-	1
		32	52475-KZ3-960	Bucha Lateral Braço Oscilante	-	6	6

C-19.1

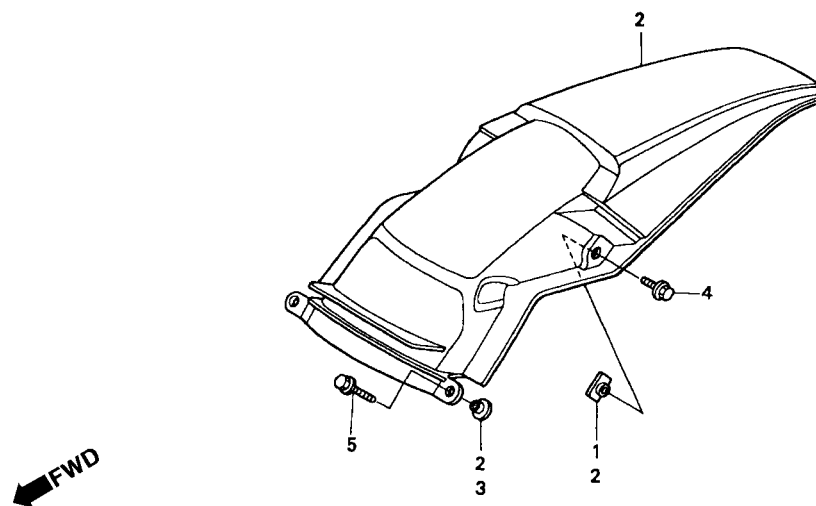
Amortecedor Traseiro (2)



Item de serviço	T.M.O.	Ref. N°	N° da peça	Descrição	Qtd. CR250			N° de série	Nota
					V	W	X		
		33	52476-KZ3-860	Arruela de Encosto	-	2	2		
		34	52486-KZ3-003	Assento da Mola	-	1	1		
		35	52487-KA4-831	Anel Limitador	-	1	1		
		36	87516-KZ1-600	Etiqueta de Precaução Amortecedor Traseiro	-	1	1		
			87516-KZ1-881	Etiqueta de Precaução Amortecedor Traseiro (Francês)	-	1	1		CM,ED
		37	90130-KZ3-B00	Parafuso de Articulação, 15 x 96	-	2	2		
		38	90131-KZ3-J00	Parafuso de Articulação, 15 x 132	-	1	1		
		39	90153-KZ4-710	Parafuso Inferior, 10 x 43.5	-	1	1		
		40	90182-KA3-730	Parafuso Flange, 10 x 57	-	1	1		
		41	90304-GE8-003	Porca U, 10mm	-	1	1		
		42	90306-KBP-901	Porca U, 12mm	-	3	3		
		43	90306-KZ4-711	Porca U, 10mm	-	1	1		
		44	90504-SF4-000	Arruela Lisa, 12mm	-	3	3		
		45	91074-KZ4-B01	Rolamento de Agulhas, 19 x 26 x 15	-	1	1		
		46	91074-MAC-741	Rolamento Esferico, 10	-	1	1		
		47	91078-KZ3-731	Rolamento de Agulha, 22 x 28 x 16	-	6	6		
		48	91256-KZ3-731	Anel de Vedação, 21.5 x 1.5	-	1	1		
		49	91257-KZ3-891	Anel de Vedação, 26.2 x 1.9	-	1	1		
		50	91261-KZ3-861	Retentor de Pó, 27 x 34x4	-	6	6		
		51	91351-KZ3-731	Retentor de Pó Amortecedor Traseiro	-	1	1		
		52	91351-KZ4-B01	Retentor de Pó, 17 x 26x3	-	2	2		
		53	91351-MAC-671	Retentor de Pó, 16 x 26x3	-	1	1		

C-20

Pára-Lama Traseiro

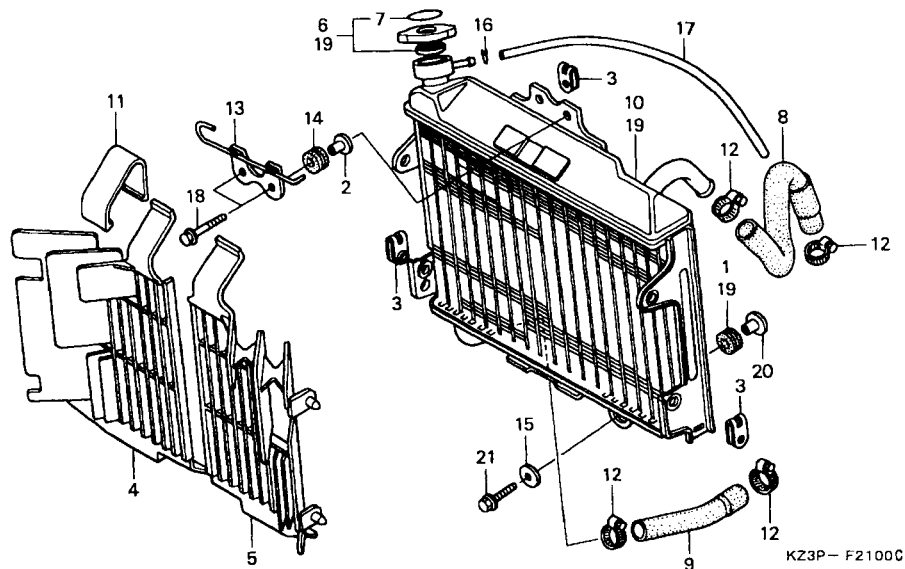


KZ3P- F2000 B

Item de serviço	T.M.O.	Ref. Nº	Nº da peça	Descrição	Qtd. CR250 V W X	Nº de série	Nota
Pára-Lama Traseiro	0,2	1	61304-958-003	Porca Especial, 6 x 7	2 2 2
		2	80100-KZ3-B00ZA	Pára-Lama Traseiro *NH-196* Branco Ross.....	1 - -
			80100-KZ3-J00	Pára-Lama Traseiro.....	- 1 1
		3	90505-MA6-000	Arruela, 6.5 x 5.5	2 2 2
		4	93404-06020-00	Parafuso Arruela, 6 x 20	1 - -
			93404-06016-00	Parafuso Arruela, 6 x 16	- 1 1
		5	96001-06014-00	Parafuso Arruela, 6 x 14	2 2 -
			93404-06020-00	Parafuso Arruela,6 x 20	- - 2

C-21

Radiador

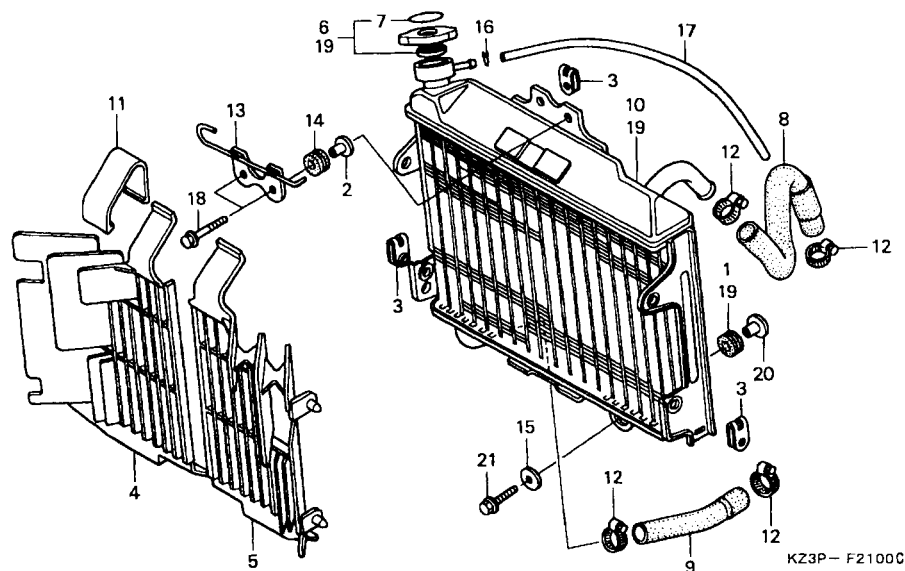


3

Item de serviço	T.M.O.	Ref. Nº	Nº da peça	Descrição	Otd. CR250 V W X	Nº de série	Nota
Grade Direita Radiador0,1 (Uma ou Todas)		1	18334-KA3-830	Coxim			
• Grade Esquerda Radiador		2	18336-K56-700	Bucha de Fixação	2 2 2		
Mangueira A Água.....0,4 (Adicionar 0,2 por Unidade)		3	18354-K56-000	Porca de Fixação	4 4 4		
• Mangueira B, Água		4	19033-KZ3-B00	Grade Direita Radiador	1 1 1		
• Radiador Comp		5	19034-KZ3-B00	Grade Esquerda Radiador	1 1 1		
		6	19045-GBF-700	Tampa Comp Radiador	1 1 1		ED,U
			19045-GBF-770	Tampa Comp Radiador	1 1 1		EM
		7	19055-MV9-881	Anel Tampa Radiador (Inglês /Francês /Japonês)	1 1 1		
			19055-MV9-921	Anel Tampa Radiador (Inglês).....	1 1 1		EM
		8	19062-KZ3-B00	Mangueira A, Água	1 - -		
			19062-KZ3-J00	Mangueira A, Água	- 1 1		
		9	19067-KZ3-B00	Mangueira B, Água	1 1 1		
		10	19100-KZ3-B00	Radiador Comp.	1 - -		ED,U
			19100-KZ3-J00	Radiador Comp.	- 1 -		ED,U
			19100-KZ3-B10	Radiador Comp.	1 - -		EM
			19100-KZ3-A70	Radiador Comp.	- 1 -		EM
		11	19105-KZ3-B00	Suporte Grade Radiador	1 1 1		
		12	19506-KS6-700	Presilha B Mangueira Água	4 4 4		
		13	50608-KZ3-B00	Guia do Cabo	1 - -		
			50608-KZ3-J00	Guia do Cabo.....	- 1 1		
		14	61103-430-000	Coxim de Fixação	2 2 2		

C-21

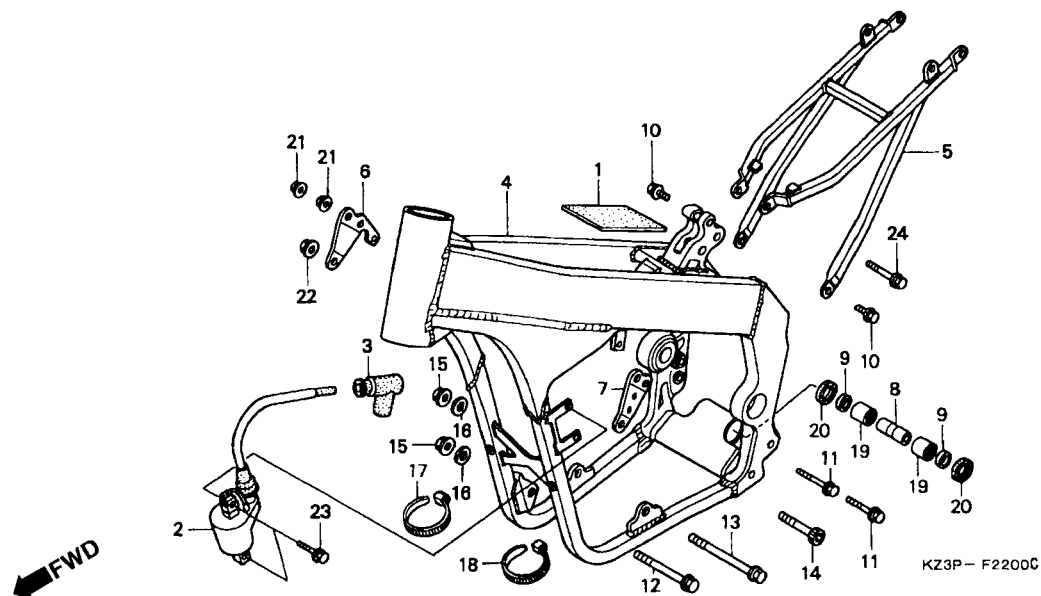
Radiador



Item de serviço	T.M.O.	Ref. Nº	Nº da peça	Descrição	Qtd. CR250 V W X	Nº de série	Nota
		15	90506-450-000	Arruela de Fixação	2 2 2
		16	95002-02080	Presilha do Tubo (B8)	1 1 1
		17	95003-14060-10	Tubo de Vinil, 6 x 9 x 600 (95003-14001-10M)	1 1 1
		18	96001-06028-00	Parafuso Flange, 6 x 28	2 2 2
		19	19100-KZ3-A80	Radiador Comp.	- - 1	CM
			19100-KZ3-J10	Radiador Comp.	- - 1	ED,U
		20	18336-K56-700	Bucha de Fixação	2 2 -
			19052-KZ3-J10	Coxim	- - 2
		21	96001-06028-00	Parafuso Flange, 6 x 28	2 2 -
			96001-06032-00	Parafuso Flange, 6 x 32	- - 2

C-22

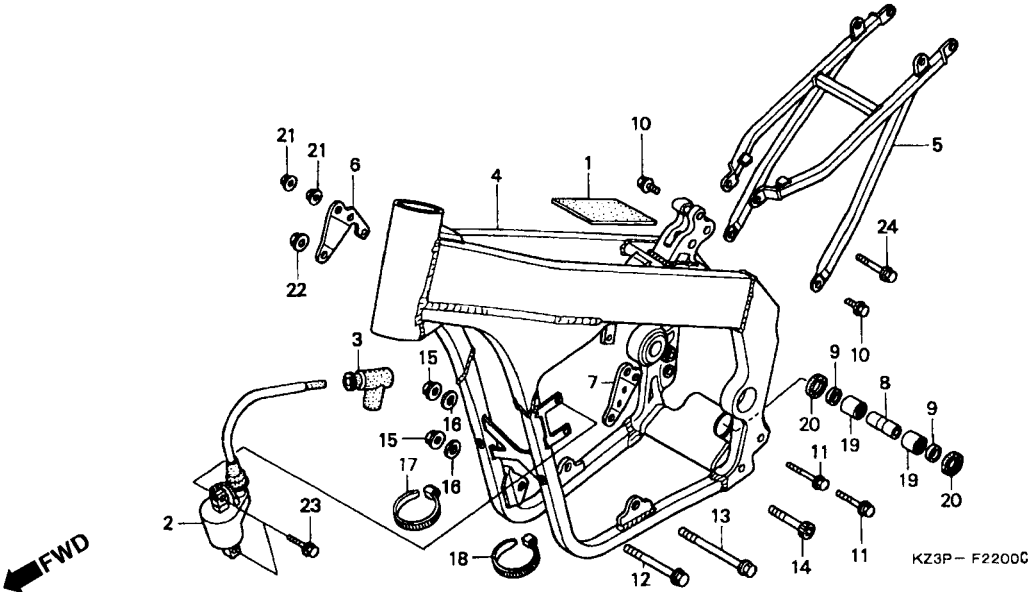
Chassi Comp



3

Item de serviço	T.M.O.	Ref. Nº	Nº da peça	Descrição	Otd. CR250 V W X	Nº de série	Nota
Bobina de Ignição	0,4	1	30420-KZ3-B00	Tampa Unidade C.D.I	1 - -		
• Chassi Traseiro Comp		2	30500-KZ3-B01	Bobina de Ignição	1 - -		
Chassi Comp.....	*4,2	3	30700-KAS-771	Supressor de Ruídos	1 - -		
Bucha B, Braço Oscilante	0,2	4	50100-KZ3-B00	Chassi Comp.	1 - -		
Rolamento de Agulhas 22 x 28 x 16.....	0,8	5	50200-KZ3-B00	Chassi Traseiro Comp.	1 - -		
(Um ou Todos)		6	50407-KZ3-B00	Suporte Direito do Chassi	1 - -		
		7	50408-KZ3-B00	Suporte Esquerdo do Chassi	1 - -		
		8	52464-KZ3-B00	Bucha B	1 - -		
		9	52475-KZ3-860	Bucha de Fixação	2 - -		
		10	90102-KZ3-B00	Parafuso Especial, 8mm	2 - -		
		11	90103-MM0-620	Parafuso Flange, 8 x 53	2 - -		
		12	90109-KZ3-B00	Parafuso Flange, 10 x 120	1 - -		
		13	90111-KZ3-800	Parafuso Flange, 10 x 135	1 - -		
		14	90131-KZ3-B00	Parafuso Allen, 10 x 52	1 - -		
		15	90304-GA6-003	Porca do Eixo, 10mm	2 - -		
		16	90410-HC4-000	Arruela, 10mm.....	2 - -		
		17	90651-KV6-003	Presilha da Fiação	1 - -		
		18	90652-KT1-771	Presilha da Fiação (Preta)	1 - -		
		19	91078-KZ3-731	Rolamento de Agulhas, 22 x 28 x 16	2 - -		
		20	91261-KZ3-861	Retentor de Pó, 27 x 34 x 4	2 - -		

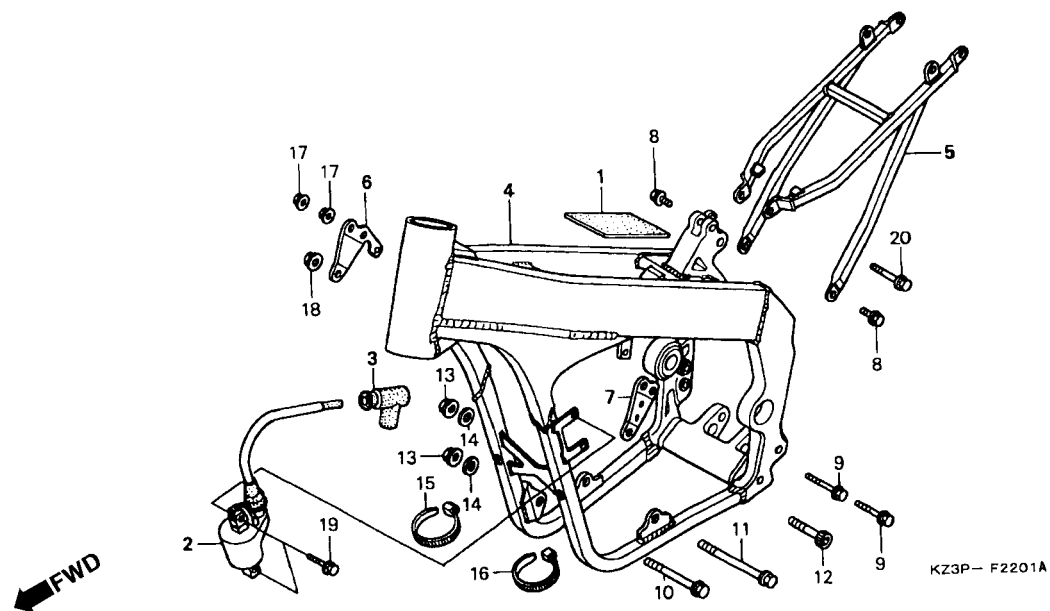
C-22 **Chassi Comp**



Item de serviço	T.M.O.	Ref. Nº	Nº da peça	Descrição	Qtd. CR250			Nº de série	Nota
					V	W	X		
		21	94050-08000	Porca Flange 8mm	2	-	-
		22	94050-10000	Porca Flange, 10mm	1	-	-
		23	96001-06020-00	Parafuso Flange, 6 x 20	2	-	-
		24	96400-08060-00	Parafuso Flange, 8 x 60	1	-	-

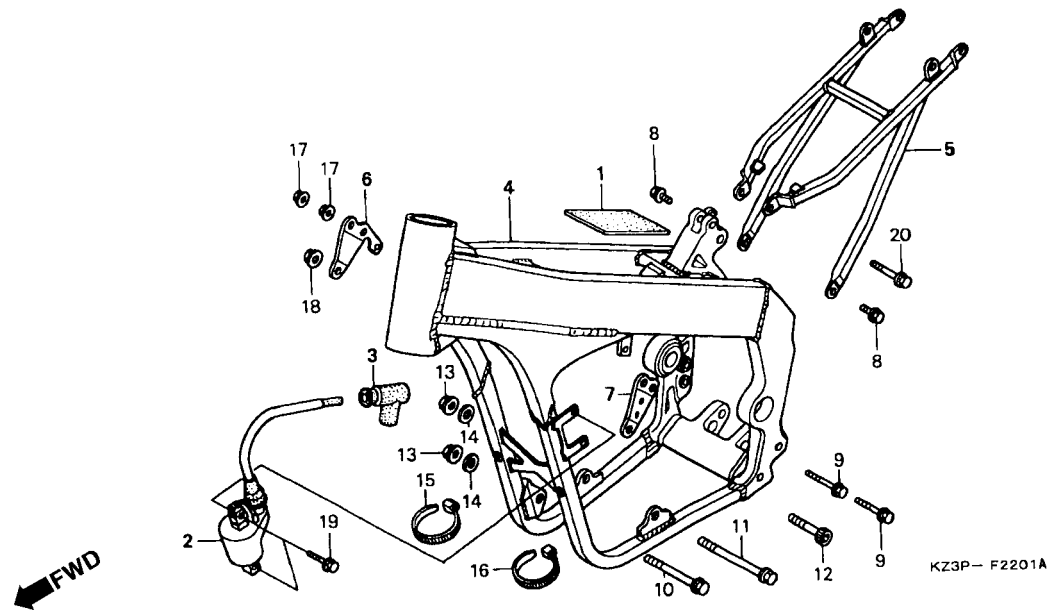
C-22.1

Chassi Comp



Item de serviço	T.M.O.	Ref. Nº	Nº da peça	Descrição	Qtd. CR250 V W X			Nº de série	Nota
Bobina de Ignição	0,4	1	30420-KZ3-B00	Tampa Unidade C.D.I	-	1	1
• Chassi Comp Traseiro		2	30500-KZ3-B01	Bobina de Ignição	-	1	1
Chassi Comp.....	*4,2	3	30700-KAS-771	Supressor de Ruídos	-	1	1
		4	50100-KZ3-J00	Chassi Comp.	-	1	-
			50100-KZ3-J10	Chassi Comp.	-	-	1
		5	50200-KZ3-J00	Chassi Traseiro Comp.	-	1	-
			50200-KZ3-J10	Chassi Traseiro Comp.	-	-	1
		6	50407-KZ3-J00	Suporte Direito Chassi	-	1	1
		7	50408-KZ3-J0G	Suporte Esquerdo Chassi	-	1	1
		8	90102-KZ3-800	Parafuso Especial, 8mm	-	2	2
		9	90103-MM0-620	Parafuso Flange, 8 x 53	-	2	2
		10	90109-KZ3-B00	Parafuso Flange, 10 x 120	-	1	-
			90102-KZ3-J10	Parafuso Flange, 10 x 115	-	-	1
		11	90111-KZ3-B00	Parafuso Flange, 10 x 135	-	1	-
			90101-KZ4-J10	Parafuso Flange, 10 x 142	-	-	1
		12	90131-KZ3-B00	Parafuso Allen 10 x 52	-	1	1
		13	90304-GA6-003	Porca do Eixo, 10mm	-	2	2
		14	90410-HC4-000	Arruela, 10mm.....	-	2	2
		15	90651-KV6-003	Presilha da Fiação	-	1	1
		16	90652-KT1-771	Presilha da Fiação (Preta)	-	1	1

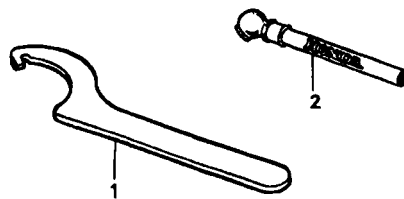
C-22.1
Chassi Comp



Item de serviço	T.M.O.	Ref. Nº	Nº da peça	Descrição	Qtd. CR250			Nº de série	Nota
					V	W	X		
		17	94050-08000	Porca Flange, 8mm	-	2	2
		18	94050-10000	Porca Flange, 10mm	-	1	1
		19	96001-06020-00	Parafuso Flange ,6 x 20	-	2	2
		20	96400-08060-00	Parafuso Flange, 8 x 60	1	-	-
			90156-MA0-770	Parafuso Flange,8 x 65	-	-	1

C-23

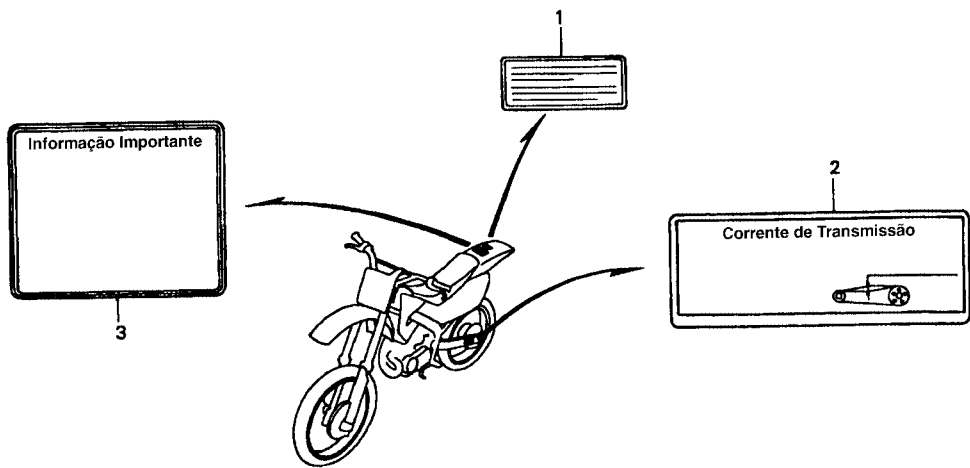
Ferramentas



KZ3P – F2300

Item de serviço	T.M.O.	Ref. Nº	Nº da peça	Descrição	Qtd. CR250			Nº de série	Nota
					V	W	X		
		1	89201-KS6-810	Chave Cilindrica	(2)	(2)	(2)
		2	89301-KA4-811	Medidor de Pressão	(1)	(1)	(1)

C-24 Emblemas

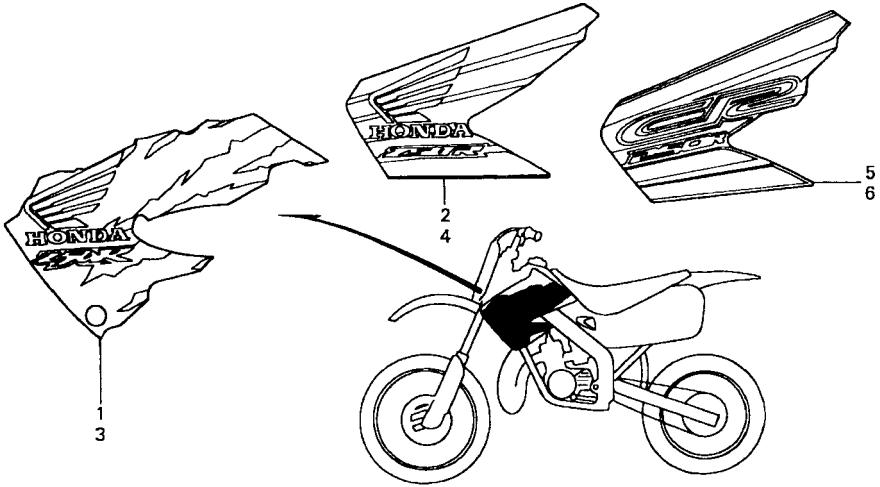


KZ3P-- F2400

Item de serviço	T.M.O.	Ref. Nº	Nº da peça	Descrição	Qtd. CR250 V W X			Nº de série	Nota
		1	30590-GBF-850	Etiqueta de Precaução	1	1	1	CM
		2	87507-KZ3-010	Etiqueta de Precaução Corrente	1	1	1
			87507-KZ3-B90	Etiqueta de Precaução Corrente	1	1	1	CM,ED
		3	87560-GBF-770	Etiqueta de Precaução	1	1	1
			87560-ML3-970	Etiqueta de Precaução (Francês)	1	1	1	CM,ED

C-25

Emblema



KZ3P- F2500B

3

Item de serviço	T.M.O.	Ref. Nº	Nº da peça	Descrição	Qtd. CR250 V W X	Nº de série	Nota
		1	87126-KZ3-B00ZA	Emblema Direito Suporte Radiador *Tipo I*	1 - -		
		2	87126-KZ3-J00ZA	Emblema Direito Suporte Radiador *Tipo I*	- 1 -		
		3	87127-KZ3-B00ZA	Emblema Esquerdo Suporte Radiador *Tipo I*	1 - -		
		4	87127-KZ3-J00ZA	Emblema Esquerdo Suporte Radiador *Tipo I*	- 1 -		
		5	87126-KZ3-J10ZA	Emblema Direito Suporte Radiador *Tipo I**	- - 1		
		6	87127-KZ3-J10ZA	Emblema Esquerdo Suporte Radiador *Tipo I*	- - 1		

ÍNDICE DE NÚMERO DE PEÇAS

Nº da Peça	Nº do bloco	Nº da Peça	Nº do bloco	Nº da Peça	Nº do bloco	Nº da Peça	Nº do bloco	Nº da Peça	Nº do bloco	Nº da Peça	Nº do bloco
04000		13102-KZ3-J10	M-8	16075-GHB-500	M-12.1	17253-KZ3-B00	C-14	19062-KZ3-J00	C-21	23411-KS7-000	M-9
04440-MAC-U80	C-8	13111-KZ3-000	M-8	16075-GHB-B00	M-12	17253-KZ3-J00	C-14	19067-KZ3-B00	C-21	23412-KA4-740	M-9
06000		13115-147-000	M-5	16100-KZ3- J11	M-12.1	17257-KA3-830	C-14	19071-KZ3-B00ZA	C-12	23421-KA4-740	M-9
		13300-KZ3-B10	M-8	16100-KZ3-610	M-12	17291-MAC-740	C-14	19071-KZ3-J00ZA	C-12	23431-KS7-830	M-9
		13331-360-000	M-8	16100-KZ3-B11	M-12	17509-KZ3-B00	C-12	19071-KZ3-J10ZB	C-12	23432-ML3-870	M-9
06111-KZ3-880	EOP-1	13615-KS7-000	M-5	16115-169-004	M-13	17510-KZ3-800	C-12	19072-KZ3-B00ZA	C-12	23441-KZ3-880	M-9
06420-KZ4-800	C-11	13617-ML3-000	M-5	16115-169-004	M-13.1	17512-KZ3-B00	C-12	19072-KZ3-J00ZA	C-12	23451-KS7-830	M-9
06421-KZ4-B00	C-11			16118-GHB-600	M-12	17512-KZ3-J06	C-12	19072-KZ3-J10ZB	C-12	23461-KA4-770	M-9
06431-MA3-405	C-7	14000		16118-KZ3- J11	M-12.1	17513-KZ3-B00	C-12	19100-KZ3-A70	C-21	23462-KA4-000	M-9
06431-MA3-405	C-9			16137-KA3-761	M-12	17515-KZ3-B00	C-12	19100-KZ3-A80	C-21	23471-KZ3-860	M-9
		14100-KZ3-B11	M-1	16137-KZ3- J11	M-12.1	17516-KZ3-B00	C-12	19100-KZ3-B00	C-21	23481-KS7-000	M-9
11000		14100-KZ3-J11	M-1	16143-KZ3-B10	M-12	17518-KZ4-710	C-12	19100-KZ3-B10	C-21	23491-KZ3-000	M-9
11100-KZ3-305	M-7	14111-KZ3-B11	M-1	16144-KZ3- J11	M-12.1	17521-KZ3-J00	C-12	19100-KZ3-J00	C-21	23521-KW3-000	M-7
11100-KZ3-407	M-7	14111-KZ3-J11	M-1	16144-MAC-880	M-12	17521-KZ4-B00	C-12	19100-KZ3-J10	C-21	23802-KZ3-860	M-9
11191-KZ3-880	M-7	14121-KZ3-B11	M-1	16163-KZ3-610	M-13	17620-KZ3-J00	C-12	19105-KZ3-B00	C-21	23810-KZ3-861	M-6
11191-KZ3-880	EOP-1	14121-KZ3-J11	M-1	16163-KZ3-B10	M-12	17620-KZ4-B00	C-12	19200-KZ3-B10	M-2	23812-KA4-740	M-6
11200-KZ3-408	M-7	14132-KZ3-880	M-1	16163-KZ4-J01	M-12.1	17624-KA4-000	C-12	19215-KA3-740	M-4		
11200-KZ3-409	M-7	14132-KZ3-880	EOP-1	16163-KZ4-J01	M-13.1	17626-467-000	C-12	19221-KZ3-B10	M-4	24000	
11206-GC4-700	M-7	14201-KZ3-690	M-2	16172-KZ3- J11	M-12.1	17681-KZ3-B00	C-12	19222-KZ3-860	M-4		
11211-ML3-910	M-7	14601-KZ3-B10	M-2	16179-KM1-003	M-12	17681-KZ3-J0G	C-12	19229-KZ3-880	M-4	24211-KA4-770	M-10
11341-KZ3-B10	M-3	14601-KZ3-J10	M-2	16179-KZ4-690	M-12	17910-KZ3-B00	C-1	19229-KZ3-880	EOP-1	24221-KA4-770	M-10
11341-KZ3-J10	M-3	14701-KZ3-B10	M-2	16179-KZ4-690	M-12.1			19240-KZ3-B10	M-4	24231-KA4-771	M-10
11342-KZ3-B10	M-3	15000		16185-KA3-761	M-12	18000		19240-KZ3-J10	M-4	24241-KZ3-A10	M-10
11350-KZ3-861	M-6			16198-KZ3-B10	M-12	18300-KZ3-B00	C-15	19300-KZ3-860	M-2	24265-HA2-000	M-10
11352-KA4-771	M-6	15611-KA4-710	M-3	16198-KZ3-B10	M-12.1	18300-KZ3-J10	C-15	19301-KZ3-860	M-2	24311-ML3-000	M-10
11352-KA4-771	EOP-1	16000		16199-KZ3-B10	M-12	18309-KZ3-600	C-15	19350-KZ3-860	M-2	24312-KA3-741	M-10
11395-KZ3-880	M-3			16199-KZ3-B10	M-12.1	18325-KS6-000	C-15	19355-KZ3-860	M-2	24315-HA0-000	M-10
11395-KZ3-880	EOP-1	16010-KA5-691	M-12.1	16200-KZ3-B10	M-12	18330-KZ3-B00	C-15	19360-KZ3-860	M-2	24321-KZ3-891	M-10
12000		16010-KZ3-B10	M-12	16201-KZ3-111	M-13.1	18330-KZ3-B10	C-15	19370-KZ3-860	M-2	24322-MM4-000	M-10
12101-KZ3-B10	M-1	16011-KA3-741	M-12	16201-KZ3-690	M-13	18332-KZ3-710	C-15	19506-KS6-700	C-21	24324-KA3-711	M-10
12101-KZ3-J10	M-1	16011-KZ3-J11	M-12.1	16202-KZ3-690	M-13	18332-KZ3-710	C-15	19520-KZ3-860	M-2	24325-KA3-711	M-10
12102-KZ3-B10	M-1	16012-KZ3-690	M-13	16202-KZ3-J11	M-13.1	18334-KA3-830	C-15	19531-KZ3-690	M-2	24326-KBH-901	M-10
12102-KZ3-J10	M-1	16013-KA3-741	M-12	16203-KZ3-690	M-12	18334-KA3-830	C-21			24328-KA4-770	M-10
12104-KZ3-B10	M-2	16013-KA3-741	M-12.1	16203-KZ3-J11	M-12.1	18334-ML3-680	C-12	22000		24329-KA3-740	M-10
12106-KZ3-860	M-2	16014-KA5-691	M-12	16203-KZ3-J11	M-13.1	18336-K56-700	C-21	22100-KZ3-862	M-5	24430-KA3-740	M-10
12108-KZ3-880	M-2	16014-KZ3-J11	M-12.1	16204-KZ3-690	M-13	18336-K56-700	C-21	22106-KS7-000	M-5	24435-KA4-770	M-10
12108-KZ3-880	EOP-1	16015-KZ3-B10	M-12	16204-KZ3-810	M-13	18336-KS6-700	C-15	22120-KZ3-B10	M-5	24610-C3-890	M-10
12191-KZ3-880	EOP-1	16015-VM0-004	M-12.1	16204-KZ3-J11	M-13.1	18340-KZ3-680	C-15	22201-KZ3-730	M-5	24651-KZ3-860	M-10
12191-KZ3-A80	M-1	16016-KZ3- J11	M-12.1	16205-KZ3-880	M-13	18340-KZ3-860	C-15	22321-KA4-741	M-5	24652-HA0-000	M-10
12201-KZ3-B10	M-1	16016-ML3-910	M-12	16205-KZ3-J11	M-13.1	18350-KZ3-B00	C-15	22321-KZ3-690	M-5	24700-KZ3-B00	C-16
12201-KZ3-J00	M-1	16016-KZ3-B01	M-12	16221-KZ3-B10	M-1	18350-KZ3-B10	C-15	22351-KZ3-860	M-5		
12201-KZ3-J10	M-1	16020-KZ3-311	M-13	16221-KZ3-J10	M-1	18354-K56-000	C-21	22352-ML3-910	M-5	28000	
12254-KZ3-860	M-1	16020-KZ3-B10	M-13	16223-KA5-690	M-1	18355-KZ3-B00	C-15	22401-KZ3-690	M-5	28211-KZ3-A10	M-11
12254-KZ3-860	EOP-1	16020-KZ3-J11	M-13.1	16950-ML3-911	C-12	18365-KA4-730	EOP-1	22810-KS7-000	M-7	28215-KS7-830	M-11
12361-035-000	M-2	16022-KZ3- J11	M-12.1	16997-467-000	C-12	18365-KA4-730	C-15	22851-KA4-740	M-5	28221-KZ3-A10	M-11
13000		16022-KZ3-690	M-12			19000		22870-KZ3-B00	C-1	28223-KA4-740	M-11
13011-KZ3-306	M-8	16028-KZ3- J11	M-12.1			19033-KZ3-B00	C-21	22870-KZ3-J00	C-1	28231-KS7-000	M-11
13101-KZ3-B10	M-8	16046-KS7-004	M-12	17000		19034-KZ3-B00	C-21			28232-KA4-740	M-11
13101-KZ3-J10	M-8	16046-KZ3- J11	M-12.1	17210-KZ3-B00	C-14	19045-GBF-700	C-21	23000		28251-KZ3-690	M-11
13102-KZ3-B10	M-8	16050-KA5-691	M-12	17210-KZ3-B00ZA	C-14	19045-GBF-770	C-21	23210-KZ3-700	M-9	28261-KA4-741	M-11
		16050-KZ3- J11	M-12.1	17212-MAC-740	C-14	19052-KZ3-J10	C-21	23210-KZ3-J10	M-9	28282-KZ3-690	M-11
		16051-KA3-761	M-12	17213-KZ3-730	C-14	19055-MV9-881	C-21	23221-KZ3-860	M-9	28300-KZ3-B00	C-16
		16066-KA3-761	M-12	17215-KS7-830	C-14	19055-MV9-921	C-21	23221-KZ3-J00	M-9	28302-KZ3-B00	C-16
		16066-KA3-761	M-13	17217-KS7-830	C-14	19062-KZ3-B00	C-21	23225-ML3-680	M-9	28306-KAE-000	C-16
				17218-KZ3-860	C-14					28333-KK-000	C-16

ÍNDICE DE NÚMERO DE PEÇAS

Nº da Peça	Nº do bloco	Nº da Peça	Nº do bloco	Nº da Peça	Nº do bloco	Nº da Peça	Nº do bloco	Nº da Peça	Nº do bloco	Nº da Peça	Nº do bloco
30000		42714-KA3-710	C-8	45000		50407-KZ3-B00	C-22	51441-KZ3-B01	C-6.1	52400-KZ3-B51	C-19
30401-KZ3-B01	M-6	42714-KA3-710	C-11	45105-MY6-405	C-7	50407-KZ3-J00	C-22.1	51447-KZ3-003	C-6	52400-KZ3-E01	C-19.1
30401-KZ4-J10	M-6	42715-MA0-770	C-11	45107-KS6-702	C-7	50408-KZ3-B00	C-22	51447-KZ3-003	C-6.1	52400-KZ3-E11	C-19.1
30410-KZ3-B01	M-6	42717-329-000	C-11	45107-ML4-006	C-9	50408-KZ3-J0G	C-22.1	51450-KZ3-A71	C-6.1	52401-KZ3-A71	C-19.1
30410-KZ3-J11	M-6	43000		45108-MY1-006	C-7	50500-KA3-820	C-17	51450-KZ3-A81	C-6.1	52401-KZ3-B01	C-19
30420-KZ3-B00	C-22			45110-KCY-671	C-7	50530-KA4-000	C-17	51450-KZ3-B01	C-6	52401-KZ3-J01	C-19.1
30420-KZ3-B00	C-22.1	43105-KZ1-405	C-9	45112-KS6-707	C-7	50603-KS6-700	C-17	51450-KZ3-J01	C-6.1	52402-KZ3-A71	C-19.1
30500-KZ3-B01	C-22	43108-MY6-67	C-9	45125-MAC-681	C-2	50608-KZ3-B00	C-21	51450-KZ3-J11	C-6.1	52402-KZ3-B01	C-19
30500-KZ3-B01	C-22.1	43110-KZ3-801	C-9	45125-MAC-911	C-2	50608-KZ3-J00	C-21	51451-KZ3-B01	C-6	52402-KZ3-J01	C-19.1
30590-GBF-850	C-24	43112-KS6-701	C-9	45131-166-016	C-9	50610-KZ3-B00	C-17	51451-KZ3-B01	C-6.1	52403-KZ3-A71	C-19.1
30700-KAS-771	C-22	43125-KZ3-B01	C-10	45131-HA5-672	C-7	50611-KZ3-B00	C-17	51452-KZ3-B01	C-6	52403-KZ3-B01	C-19
30700-KAS-771	C-22.1	43125-KZ3-J01	C-10	45131-MAC-681	C-7	50616-KZ3-600	C-17	51453-KZ3-A71	C-6.1	52403-KZ3-J01	C-19.1
31000		43125-KZ3-J01	C-10	45132-166-016	C-7	50617-MAC-680	C-17	51453-KZ3-B01	C-6.1	52404-KZ3-A71	C-19.1
31100-KZ3-B01	M-6	43131-KW3-006	C-9	45132-166-016	C-9	50618-MAC-680	C-17	51453-KZ3-BC1	C-6	52404-KZ3-J01	C-19.1
31100-KZ3-J11	M-6	43150-KZ3-B01	C-9	45132-166-016	C-9	50642-KZ3-600	C-17	51456-KZ3-711	C-6	52410-KZ3-811	C-19
31600-KZ3-B01	M-6	43215-ML3-911	C-9	45133-MA3-006	C-7	51000		51456-KZ3-711	C-6.1	52410-KZ3-A71	C-19.1
		43310-KZ3-J11	C-10	45133-MA3-006	C-9	51400-KZ3-A71ZA	C-6.1	51476-KZ3-711	C-6	52410-KZ3-A81	C-19.1
		43330-KS6-700	C-9	45150-MAC-691	C-7	51400-KZ3-A81ZA	C-6.1	51476-KZ3-711	C-6.1	52410-KZ3-B51	C-19
		43340-KZ3-B00ZA	C-9	45203-MG3-016	C-7	51400-KZ3-B01ZA	C-6	51490-KZ3-B01	C-6	52410-KZ3-E01	C-19.1
		43351-KZ3-B0	C-11	45203-MG3-016	C-9	51400-KZ3-J01ZA	C-6.1	51490-KZ3-B01	C-6.1	52410-KZ3-E11	C-19.1
32000		43352-568-003	C-7	45215-HA5-672	C-7	51400-KZ3-J11ZA	C-6.1	51490-KZ3-J11	C-6.1	52419-KZ3-A71	C-19.1
32925-958-000	M-6	43352-568-003	C-9	45351-MAC-680	C-8	51401-KZ3-A71	C-6.1	51500-KZ3-A71ZA	C-6.1	52419-KZ3-B01	C-19
		43353-461-771	C-7	45461-KA3-710	C-6	51401-KZ3-A81	C-6.1	51500-KZ3-A81ZA	C-6.1	52421-KZ3-A71	C-19.1
		43353-461-771	C-9	45461-KA3-710	C-6.1	51401-KZ3-A81	C-6.1	51500-KZ3-B01ZA	C-6	52421-KZ3-B11	C-19
35000		43468-KZ3-B00	C-18	45462-KA3-710	C-6	51401-KZ3-B01	C-6	51500-KZ3-J01ZA	C-6.1	52421-KZ3-B51	C-19
35130-KZ4-B01	C-1	43468-KS6-700	C-18	45462-KA3-710	C-6.1	51401-KZ3-B01	C-6.1	51500-KZ3-J11ZA	C-6.1	52421-KZ3-E01	C-19.1
		43469-KZ3-B00	C-10	45468-KS7-830	C-4	51401-KZ3-J01	C-6.1	51520-KZ3-A71	C-6.1	52421-KZ3-E11	C-19.1
		43469-KZ3-J00	C-10	45504-KN5-006	C-2	51401-KZ3-J1L	C-6.1	51520-KZ3-B01	C-6	52422-KS7-701	C-19
40000		43503-KZ3-B01	C-10	45510-KCE-671	C-2	51402-KZ3-A71	C-6.1	51520-KZ3-J11	C-6.1	52422-KS7-701	C-19.1
40530-KZ3-B01	C-18	43504-MB2-006	C-10	45513-KCE-671	C-2	51402-KZ3-B01	C-6	51610-MAC-780ZA	C-6	52423-KS7-701	C-19
40530-KZ3-B02	C-18	43510-KZ3-B01	C-10	45517-GW0-751	C-2	51402-KZ3-J01	C-6.1	51610-MAC-780ZA	C-6.1	52423-KS7-701	C-19.1
40531-KZ4-B01	C-18	43511-KS6-702	C-10	45518-GM9-711	C-10	51403-KZ3-A71	C-6.1	51614-MAC-780ZA	C-8	52425-169-003	C-19
40531-KZ4-B02	C-18	43512-KZ3-B01	C-10	45518-KA3-731	C-2	51403-KZ3-B01	C-6	51620-MAC-780ZA	C-6	52425-169-003	C-19.1
		43513-KS6-701	C-10	45520-GM9-711	C-10	51403-KZ3-J01	C-6.1	51620-MAC-780ZA	C-6.1	52425-KZ3-A71	C-19.1
41000		43514-KS6-701	C-10	45520-KA3-731	C-2	51410-KZ3-A71	C-6.1	52000		52425-KZ3-B11	C-19
41201-KZ4-B00	C-11	43517-KS6-701	C-10	45523-KA3-731	C-2	51410-KZ3-B01	C-6	52141-KZ3-860	C-18	52425-KZ3-B51	C-19
41202-KZ3-B00	C-11	43520-MJ6-305	C-10	45530-KN5-305	C-2	51412-KZ3-B01	C-6	52142-KZ3-860	C-18	52426-KZ3-A71	C-19.1
41203-KZ4-B00	C-11	43530-KS7-831	C-10	46000		51412-KZ3-B01	C-6.1	52143-KZ3-860	C-18	52426-KZ3-B01	C-19
41231-KZ4-000	C-11	44000		46182-500-013	C-10	51414-KZ3-B01	C-6	52146-KZ3-860	C-18	52426-KZ3-E11	C-19.1
42000		44301-MAC-780	C-8	46504-KV6-702	C-10	51414-KZ3-B01	C-6.1	52146-KZ3-J10	C-18	52427-KZ3-891	C-19
42301-KZ3-B00	C-11	44311-MAC-680	C-8	46510-KZ3-B00	C-16	51415-KZ3-B01	C-6	52146-ML3-911	C-18	52427-KZ3-891	C-19.1
42306-KZ3-B00	C-11	44312-MAC-740	C-8	46511-KZ3-B00	C-16	51415-KZ3-B01	C-6.1	52148-MAC-780	C-18	52428-KZ3-B01	C-19
42311-KZ3-600	C-11	44620-MAC-680	C-8	46513-KZ3-600	C-16	51420-KZ3-A71	C-6.1	52156-MI3-910	C-18	52428-KZ3-B01	C-19.1
42620-ML3-681	C-11	44635-MAC-680	C-8	46525-KK0-003	C-16	51420-KZ3-B01	C-6	52158-KA3-831	C-18	52429-KZ3-A81	C-19.1
42635-MAC-680	C-11	44650-MAC-680	C-8	50000		51420-KZ3-J11	C-6.1	52158-KA3-831	C-18	52429-KZ3-B01	C-19
42650-KZ3-800	C-11	44701-MAC-682	C-8	50100-KZ3-B00	C-22	51430-KZ3-A71	C-6.1	52170-KZ3-B01	C-18	52429-KZ3-B01	C-19.1
42701-KZ3-B01	C-11	44711-KZ3-E11	C-8	50100-KZ3-J00	C-22.1	51430-KZ3-A81	C-6.1	52171-KR6-000	C-18	52431-KZ3-801	C-19.1
42711-KZ3-611	C-11	44711-ML3-911	C-8	50100-KZ3-J10	C-22.1	51430-KZ3-B01	C-6	52175-KA3-831	C-18	52431-KZ3-B01	C-19
42711-KZ3-621	C-11	44711-ML3-921	C-8	50200-KZ3-B00	C-22	51431-KZ3-801	C-6	52175-KZ3-J10	C-18	52432-KZ3-861	C-19
42711-KZ3-E11	C-11	44712-400-004	C-8	50200-KZ3-J00	C-22.1	51437-KZ3-A71	C-6.1	52200-KZ3-B00	C-18	52432-KZ3-861	C-19.1
42712-KZ3-611	C-11	44712-KS6-641	C-8	50200-KZ3-J10	C-22.1	51437-KZ3-B01	C-6	52200-KZ3-J10	C-18	52434-KZ3-861	C-19.1
42713-KZ3-611	C-11	44715-MA0-770	C-8	50306-GN5-830	C-3	51441-KZ3-B01	C-6	52400-KZ3-A71	C-19.1	52435-KZ3-861	C-19
		44Z13-KS6-641	C-8					52400-KZ3-A81	C-19.1	52435-KZ3-861	C-19.1
								52400-KZ3-B11	C-19	52436-KZ3-305	C-19

ÍNDICE DE NÚMERO DE PEÇAS

Nº da Peça	Nº do bloco	Nº da Peça	Nº do bloco	Nº da Peça	Nº do bloco	Nº da Peça	Nº do bloco	Nº da Peça	Nº do bloco	Nº da Peça	Nº do bloco
52436-KZ3-305	C-19.1	53169-ML3-600	C-1	87127-KZ3-B00ZA	C-25	90113-KZ3-000	C-6	90444-430-000	M-9	91011-KZ3-B11	M-2
52438-KA4-741	C-19	53172-KAE-730	C-1	87127-KZ3-J00ZA	C-25	90113-KZ3-000	C-6.1	90445-ML3-871	M-9	91012-KA3-710	M-7
52438-KA4-741	C-19.1	53174-KCE-670	C-1	87127-KZ3-J10ZA	C-25	90113-MAC-780	C-6	90446-357-000	M-9	91015-KZ3-003	M-8
52440-KZ3-A71	C-19.1	53174-KS5-006	C-2	87507-KZ3-010	C-24	90113-MAC-780	C-6.1	90446-KA4-740	M-9	91015-KZ4-701	C-4
52440-KZ3-B11	C-19	53175-KCE-670	C-2	87507-KZ3-B90	C-24	90114-166-006	C-2	90446-ML3-870	M-9	91021-ML3-003	M-5
52440-KZ3-B51	C-19	53176-ML3-791	C-2	87516-KZ1-600	C-19	90114-428-870	C-1	90447-KEI-000	M-4	91022-KA4-740	M-7
52451-KZ3-891	C-19	53177-430-000	C-1	87516-KZ1-600	C-19.1	90114-MAC-780	C-8	90451-155-000	M-10	91053-719-005	M-7
52451-KZ3-891	C-19.1	53178-MAC-740	C-1	87516-KZ1-881	C-19	90114-MAC-780	C-10	90461-KZ3-J10	M-5	91062-KS6-831	C-11
52452-KS7-831	C-19	53192-KA3-700	C-1	87516-KZ1-881	C-19.1	90114-ML3-600	C-1	90461-MAC-741	M-5	91062-MAC-681	C-8
52452-KS7-831	C-19.1	53192-KA4-710	C-1	87560-GBF-770	C-24	90115-KV3-700	C-18	90463-430-000	M-9	91071-MJ0-003	C-18
52453-KS7-831	C-19	53214-KZ3-861	C-4	87560-ML3-970	C-24	90117-KZ3-B00	C-18	90463-ML7-000	M-3	91072-KZ3-861	C-18
52453-KS7-831	C-19.1	53214-KZ4-701	C-4			90125-KA4-000	C-11	90463-ML7-000	M-4	91074-KZ4-B01	C-19
52455-MM5-003	C-19	53219-KZ3-J00	C-4	89000		90130-KZ3-B00	C-19	90463-ML7-000	EOP-1	91074-KZ4-B01	C-19.1
52455-MM5-003	C-19.1	53229-KZ4-890	C-4			90130-KZ3-B00	C-19.1	90465-422-000	M-2	91074-MAC-741	C-19
52463-KZ3-B00	C-19	53230-KZ3-B00	C-3	89201-KS6-810	C-23	90131-KZ3-B00	C-22	90465-MC4-000	C-11	91074-MAC-741	C-19.1
52463-KZ3-B00	C-19.1	53230-KZ3-J10	C-3	89301-KA4-811	C-23	90131-KZ3-B00	C-22.1	90488-700-000	M-2	91078-KZ3-731	C-19
52463-KZ4-B00	C-19	53231-KZ3-600	C-3			90131-KZ3-J00	C-19.1	90501-GBL-730	C-18	91078-KZ3-731	C-19.1
52463-KZ4-B00	C-19.1			90000		90131-MS6-900	C-7	90501-KA3-741	M-9	91078-KZ3-731	C-22
52464-ICZ4-B00	C-19.1	61000				90145-MS9-611	C-2	90501-KZ3-1300	C-13	91201-148-003	M-4
52464-KZ3-B00	C-19			90004-GHB-660	M-1	90145-MS9-611	C-10	90501-KZS-B00	C-12	91201-951-003	M-7
52464-KZ3-B00	C-22	61101-441-000	C-3	90004-GHB-690	M-4	90145-MS9-612	C-2	90501-ML3-910	M-5	91201-KA4-004	M-7
52464-KZ3-J00	C-19.1	61101-MLS-600ZB	C-5	90004-GHB-790	M-4	90145-MS9-612	C-10	90502-KZ3-B00	C-13	91201-KS6-004	C-8
52464-KZ4-B00	C-19	61103-430-000	C-21	90004-GHB-810	M-4	90153-KZ4-710	C-19	90503-KZ3-860	C-3	91201-ML3-873	M-9
52465-KZ3-B00	C-19	61136-MAC-740ZA	C-3	90011-KR8-750	M-1	90153-KZ4-710	C-19.1	90504-SF4-000	C-19	91201-ML3-873	EOP-1
52465-KZ3-J00	C-19.1	61304-958-003	C-20	90013-430-000	M-5	90156-MA0-770	C-22.1	90504-SF4-000	C-19.1	91202-KA4-003	M-7
52465-KZ3-J10	C-19.1			90015-KA3-711	M-7	90182-KA3-730	C-19	90505-MA6-000	C-20	91203-KA4-771	M-7
52471-KZ3-B00	C-19	77000		90022-MG8-000	M-10	90182-KA3-730	C-19.1	90506-430-000	C-5	91203-KA4-772	M-7
52473-KZ3-J00	C-19.1			90027-KZ3-860	M-2	90190-KZ3-B00	C-9	90506-430-000	C-12	91204-KF0-003	M-3
52475-ICZ3-J00	C-19.1	77100-KZ3-B00	C-13	90089-KR0-000	M-2	90235-KA4-000	M-5	90506-430-000	C-15	91205-KZ3-861	M-7
52475-KZ3-860	C-19	77100-KZ3-J00	C-13	90101-KZ3-B00	C-17	90301-473-003	C-8	90506-450-000	C-21	91207-ML3-871	M-7
52475-KZ3-860	C-22	77100-KZ3-J10	C-13	90101-KZ4-J10	C-22.1	90301-473-003	C-18	90507-KA3-830	C-3	91211-KA3-761	M-4
52475-KZ3-960	C-19.1	77101-KZ3-B00	C-13	90101-MAC-680	C-16	90301-KS7-830	C-8	90512-KA3-730	C-5	91212-422-006	C-10
52475-KZ3-J10	C-19.1	77101-KZ3-J00	C-13	90102-K56-000	C-15	90304-GA6-003	C-22	90520-134-000	C-18	91251-444-000	C-16
52476-KZ3-860	C-19			90102-K56-000	C-14	90304-GA6-003	C-22.1	90545-300-000	C-2	91251-KZ4-003	C-11
52476-KZ3-860	C-19.1	80000		90102-KS6-000	C-15	90304-GE8-003	C-19	90545-300-000	C-10	91253-KZ3-861	C-18
52486-KZ3-003	C-19			90102-KZ3-800	C-22.1	90304-GE8-003	C-19.1	90554-728-940	M-11	91254-KZ3-801	C-6.1
52486-KZ3-003	C-19.1	80100-KZ3-B00ZA	C-20	90102-KZ3-B00	C-22	90305-KZ3-B01	C-18	90554-KA5-680	M-9	91254-KZ3-B01	C-6
52487-KA4-831	C-19	80100-KZ3-J00	C-20	90102-KZ3-J10	C-22.1	90305-KZ4-891	C-11	90601-430-000	M-8	91256-KZ3-731	C-19
52487-KA4-831	C-19.1	80105-KC5-000	C-15	90103-KF0-000	C-3	90306-KBP-901	C-19	90602-259-010	M-9	91256-KZ3-731	C-19.1
524Z1-KZ3-A81	C-19.1			90103-KF0-000	C-4	90306-KBP-901	C-19.1	90608-072-000	M-5	91256-KZ3-A71	C-6.1
		83000		90103-KZ3-B00	C-13	90306-KZ4-711	C-3	90650-KV6-003	C-1	91256-KZ3-B01	C-6
				90103-MM0-620	C-22	90306-KZ4-711	C-19	90651-KV6-003	C-22	91257-KA3-711	C-11
53000				90103-MM0-620	C-22.1	90306-KZ4-711	C-19.1	90651-KV6-003	C-22.1	91257-KZ3-891	C-19
53100-KZ3-J10ZA	C-3	83505-KM4-000	C-13	90104-KZ3-B00	C-12	90309-357-000	C-18	90651-MA5-671	C-2	91257-KZ3-891	C-19.1
53100-KZ4-B00ZB	C-3	83510-KZ3-B00ZA	C-13	90105-KZ3-B00	C-17	90309-KF0-003	C-18	90652-KT1-771	C-22	91257-KZ3-B01	C-6
53100-KZ4-B00ZC	C-3	83515-KS7-830	C-13	90105-KZ3-B00	C-17	90309-ML3-791	C-11	90652-KT1-771	C-22.1	91257-KZ3-B01	C-6.1
53132-KA3-831	C-3	83610-KZ3-B00ZA	C-13	90105-MAC-680	C-8	90321-KA4-700	C-1	90701-KZ3-860	M-2	91258-KZ3-B01	C-6
53133-KA3-832	C-3			90105-MKS-010	C-11	90401-KZ4-890	C-11			91258-KZ3-B01	C-6.1
53140-MAC-680	C-1	84000		90106-K56-700	C-18	90401-ML3-790	M-5	91000		91261-KZ3-861	C-19
53163-MAC-670	C-1			90106-MJ0-000	C-4	90403-KA3-830	C-12	91001-147-003	M-5	91261-KZ3-861	C-19.1
53164-MAC-680	C-1	84706-415-000	C-12	90108-MN0-000	C-12	90410-HC4-000	C-22	91001-KA4-003	M-4	91261-KZ3-861	C-22
53165-430-000	C-1	87000		90109-KZ3-B00	C-22	90410-HC4-000	C-22.1	91001-ML3-873	M-7	91283-ML7-003	C-18
53166-430-000	C-1			90109-KZ3-B00	C-22.1	90421-961-000	M-9	91003-KA4-771	M-7	91301-KZ3-711	C-6
53166-ML3-600	C-1			90111-KZ3-800	C-22	90421-HA2-010	M-5	91004-KZ3-860	M-7	91301-KZ3-711	C-6.1
53167-MAC-680	C-1	87126-KZ3-B00ZA	C-25	90111-KZ3-B00	C-22.1	90435-HB3-000	M-10	91007-KA3-740	M-2	91301-KZ3-861	M-7
53168-ML3-600	C-1	87126-KZ3-J00ZA	C-25	90111-ML3-791	C-2	90437-611-000	M-6			91301-KZ3-861	EOP-1
		87126-KZ3-J10ZA	C-25	90112-413-000	M-9						

ÍNDICE DE NÚMERO DE PEÇAS

Nº da Peça	Nº do bloco	Nº da Peça	Nº do bloco	Nº da Peça	Nº do bloco	Nº da Peça	Nº do bloco	Nº da Peça	Nº do bloco	Nº da Peça	Nº do bloco
91302-001-020	M-2	94000		96001-06014-00	C-13	99000					
91304-KZ3-890	EOP-1			96001-06014-00	C-20						
91304-KZ3-890	C-15	94001-06000-0S	C-1	96001-06016-00	C-3	99103-440-0380	M-13.1				
91307-035-000	M-3	94001-08000-0S	C-11	96001-06016-00	C-5	99103-440-0400	M-13.1				
91307-035-000	EOP-1	94001-08000-0S	C-8	96001-06016-00	C-12	99103-440-0420	M-12.1				
91311-K57-701	M-3	94002-05000-0S	C-14	96001-06018-00	C-12	99103-440-0450	M-13.1				
91311-KS7-701	EOP-1	94002-08000-0S	C-10	96001-06020-00	C-22	99103-440-0480	M-13.1				
91351-KZ3-731	C-19	94050-06000	C-2	96001-06020-00	C-22.1	99103-440-0500	M-13				
91351-KZ3-731	C-19.1	94050-08000	M-1	96001-06022-00	C-1	99103-440-0520	M-13				
91351-KZ4-B01	C-19	94050-08000	C-22	96001-06022-00	C-2	99103-440-0550	M-12				
91351-KZ4-B01	C-19.1	94050-08000	C-22.1	96001-06022-00	C-16	99103-440-0580	M-13				
91351-MAC-671	C-19	94050-10000	M-1	96001-06022-07	C-1	99103-440-0600	M-13				
91351-MAC-671	C-19.1	94050-10000	C-22	96001-06025-00	C-15	99105-KZ3-0380	M-13				
91356-KZ3-003	C-6	94050-10000	C-22.1	96001-06028-00	M-2	99105-KZ3-0420	M-12				
91356-KZ3-003	C-6.1	94050-12000	M-6	96001-06028-00	M-3	99105-KZ3-0480	M-13				
91356-MW0-003	C-6.1	94101-05000	C-15	96001-06028-00	C-15	99113-GHB-1650	M-13				
91357-KA4-004	C-1	94101-06000	C-10	96001-06028-00	C-21	99113-GHB-1680	M-13				
91406-657-671	M-1	94102-08800	C-17	96001-06028-00	C-21	99113-GHB-1700	M-13				
91422-MT8-770	C-12	94102-10000	C-17	96001-06032-00	M-6	99113-GHB-1720	M-13				
91560-MS8-600	C-12	94103-06000	C-15	96001-06032-00	C-21	99113-GHB-1750	M-12				
		94109-12000	M-7	96001-06035-00	C-12	99113-GHB-1780	M-13				
		94109-12000	EOP-1	96001-06040-00	M-3	99113-GHB-1800	M-13				
		94111-04000	C-1	96001-06040-00	M-7	99113-GHB-1820	M-13				
		94111-05000	C-15	96001-06050-00	M-7	99113-GHB-1850	M-13				
		94111-08000	C-8	96001-06060-00	M-7	99113-GHB-1880	M-13.1				
		94111-08000	C-11	96001-06070-00	M-3	99113-GHB-1900	M-12.1				
		94201-20120	C-16	96001-06075-00	M-7	99113-GHB-1920	M-13.1				
		94201-25150	C-17	96001-06080-00	M-7	99113-GHB-1950	M-13.1				
		94251-08000	M-2	96100-62030-00	M-7	99113-GHB-1980	M-13.1				
		94301-08140	M-3	96100-62050-00	M-7	99113-GHB-2000	M-13.1				
		94301-08140	M-4	96140-62030-00	M-7						
		94301-12200	M-1	96211-08000	C-16						
		94301-14200	M-7	96220-40080	M-10						
		94510-14000	M-10	96300-06016-00	M-10						
		94510-19000	M-11	96300-06018-00	M-6						
		94520-28000	M-2	96300-08018-00	C-13						
		95000		96300-08035-00	C-3						
		95002-02079	M-12	96300-08040-08	C-6						
		95002-02079	M-12.1	96300-08040-08	C-6.1						
		95002-02080	C-21	96400-06012-00	C-18						
		95002-02120	C-12	96400-06050-00	C-18						
		95003-05033-31	M-12.1	96400-08035-00	C-18						
		95003-14060-10	C-21	96400-08035-00	C-18						
		95003-39002-20	C-16	96400-08050-00	C-18						
		95014-22100	C-3	96400-08060-00	C-22						
		95015-54000	C-16	96400-08060-00	C-22.1						
		96000		96500-06012-00	C-9						
		96001-06012-00	C-10	98000							
		96001-06012-00	C-15	98079-58659	M-1						
		96001-06012-00	C-15	98079-58669	M-1						
		96001-06014-00	M-7	98079-58679	M-1						
		96001-06014-00	C-12								

5

95

ÍNDICE DE NOME DE PEÇAS

Descrição	Nº do bloco	Nº de Ref.	Descrição	Nº do bloco	Nº de Ref.	Descrição	Nº do bloco	Nº de Ref.
Bobina de Ignição	C-22.1	2	Bucha Respiro	M-7	4	Chassi Comp.	C-22.1	4
Bóia da Cuba	M-12	3	Bucha Suporte do Braço	M-2	10	Chassi Traseiro Comp.	C-22.1	5
Braço Oscilante	C-19.1	29	Bucha Válvula de Escape	M-2	1	Chassi Traseiro Comp.	C-22	5
Braço Oscilante	C-19	29	Bucha,	M-10	10	Chassi Traseiro Comp.	C-22.1	5
Braço Oscilante	C-19.1	29	Bucha, 6 x 25	C-5	3	Chave Cilíndrica	C-23	1
Bucha	C-6	12	Bucha, 6,3 x 9,5 x 19	C-13	9	Chaveta Especial Woodruff, 25 x 14	M-8	5
Bucha	C-6.1	12	Bucha, 6,5 x 12 x 18	C-12	21	Cilindro A	M-1	1
Bucha	C-12	18	Bucha, 6,5 x 12 x 18	C-13	8	Cilindro A	M-1	1
Bucha Árvore Secundária	M-9	3	Bucha, Eixo Pinhão	M-2	12	Cilindro B	M-1	1
Bucha B	C-22	8				Cilindro B	M-1	1
Bucha B Carcaça	C-1	5				Cilindro Mestre Freio Dianteiro (NISSIN)	C-2	3
Bucha B, Braço Oscilante	C-19	27				Cilindro Mestre Freio Traseiro (NISSIN)	C-10	6
Bucha B, Braço Oscilante	C-19.1	27	Cabeçote	M-1	3	Coletor Carburador	M-1	9
Bucha B, Deslizante	C-6	11	Cabeçote	M-1	3	Coletor Carburador	M-1	9
Bucha B, Deslizante	C-6.1	11	Cabeçote	M-1	3	Coluna de Direção Comp	C-4	4
Bucha Braço Oscilante	C-19.1	30	Cabo Comp Acelerador	C-1	1	Conector	C-10	4
Bucha C, Braço Oscilante	C-19	25	Cabo Comp Embreagem	C-1	2	Coroa de Transmissão (49D)	C-11	3
Bucha C, Braço Oscilante	C-19.1	25	Cabo Comp Embreagem	C-1	2	Coroa de Transmissão (50D)	C-11	3
Bucha C, Deslizante	C-6	18	Cáliper Comp Freio Traseiro (NISSIN)	C-9	7	Coroa de Transmissão (51D)	C-11	3
Bucha C, Deslizante	C-6.1	17	Cáliper de Freio Dianteiro Esquerdo (NISSIN)	C-7	13	Corrente de Transmissão		
Bucha C, Deslizante	C-6.1	17	Câmara de Expansão	C-15	1	(DAIDO) (DID520DM-RB)(114L)	C-18	1
Bucha D, Braço Oscilante	C-19	26	Câmara de Expansão	C-15	1	Corrente de Transmissão		
Bucha D, Braço Oscilante	C-19.1	26	Capa	C-2	2	(RK EXCEL) (RK520KZ6-RJ)(114L)	C-18	1
Bucha D, Braço Oscilante	C-19.1	28	Capa	C-19	23	Coxim	C-12	15
Bucha D, Lateral	C-19	28	Capa Alavanca Direita	C-2	12	Coxim	C-19	21
Bucha de Fixação	C-12	9	Capa Alavanca Esquerda	C-1	15	Coxim	C-19.1	21
Bucha de Fixação	C-22	9	Capa Assento Comp.	C-13	2	Coxim	C-21	1
Bucha de Fixação	C-3	5	Capa Assento Comp.	C-13	2	Coxim	C-21	20
Bucha de Fixação	C-13	3	Capa B	C-7	12	Coxim A, Fixação Tanque	C-12	5
Bucha de Fixação	C-21	2	Capa B	C-9	16	Coxim A, Fixação Tanque	C-12	5
Bucha de Fixação	C-21	20	Capa Comp	C-10	5	Coxim B, Fixação Tanque	C-12	6
Bucha de Fixação da Mola	M-12	11	Capa do Pino	C-9	17	Coxim de Fixação	C-21	14
Bucha de Fixação Silenciador	C-15	7	Capa Parafuso	C-9	12	Coxim do Suporte	C-3	12
Bucha Deslizante	C-6	8	Capa Pino	C-7	10	Coxim Fixação do Tanque	C-12	3
Bucha Deslizante	C-6.1	8	Capa Pino Parafuso	C-7	11	Coxim Limitador	C-19	11
Bucha Direita Roda Dianteira	C-8	5	Carburador Comp. (PJ28L A)	M-12	13	Coxim Limitador	C-19.1	11
Bucha Distanciadora da Roda	C-8	6	Carburador Comp. (PJ28L A)	M-12	13	Coxim Limitador Tampa Direita	C-13	5
Bucha Distanciadora Roda Traseira	C-11	8	Carburador Comp. (PWK00A A)	M-12.1	12	Coxim Silenciador	C-15	6
Bucha Eixo Pedal Partida	M-11	9	Carcaça A	C-1	10	Coxim Tubo do Silenciador	C-15	11
Bucha Eixo Roda Traseira	C-11	6	Carcaça B	C-1	11	Coxim Unidade C.D.I	M-6	5
Bucha Engrenagem de Partida	M-11	6	Carcaça Comp Amortecedor	C-19	8	Coxim Unidade C.D.I	M-6	15
Bucha Engrenagem de Partida	M-5	3	Carcaça Comp Amortecedor	C-19	8	Coxim, Fixação Tubo de Escape	EOP-1	8
Bucha Engrenagem Principal 4ª	M-9	12	Carcaça Comp Direita	M-7	1	Cuba da Bóia	M-12	5
Bucha Engrenagem Secundária	M-9	5	Carcaça Comp Direita	M-7	1	Cuba da Bóia	M-12.1	5
Bucha Engrenagem Secundária 2ª	M-9	8	Carcaça Comp Embreagem	M-5	4	Cupilha, 2,0 x 12	C-16	12
Bucha Externa Carcaça Embreagem	M-5	5	Carcaça Comp Esquerda	M-7	3	Cupilha, 2,5 x 15	C-17	14
Bucha Fixação Mola	M-13	3	Carcaça Comp Esquerda	M-7	3			
Bucha Fixação Tanque	C-12	13	Carcaça Comp. Silenciador	C-15	9			
Bucha Garfo Traseiro	C-18	5	Carcaça Comp. Silenciador	C-15	9			
Bucha Guia	C-6	7	Carcaça Filtro de Ar	C-14				
Bucha Guia da Corrente	C-18	9	Carcaça Filtro de Ar "NH-220R" Cinza	C-14	1	Deslizador Corrente	C-18	13
Bucha Lateral Braço Oscilante	C-19.1	32	Catraca de Partida	M-11	3	Diafragma	C-10	15
Bucha Lateral Braço Oscilante	C-19	31	Cavalete Central	C-17	1	Diafragma	C-2	7
Bucha Lateral Roda Dianteira	C-8	4	Cavalete Lateral	C-17	2	Disco de Freio Dianteiro	C-8	14
Bucha Lateral Roda Traseira	C-11	7	Chassi Comp.	C-22.1	4	Disco de Fricção Embreagem	M-5	7
Bucha Lateral, Garfo Traseiro	C-18	6	Chassi Comp.	C-22	4	Disco Freio Traseiro	C-11	18

ÍNDICE DE NOME DE PEÇAS

Descrição	Nº do bloco	Nº de Ref.	Descrição	Nº do bloco	Nº de Ref.	Descrição	Nº do bloco	Nº de Ref.
E			Garfo Comp. Dianteiro Direito (SHOWA) *TNATURAL* NATURALC-6	3		Guia do CaboC-21	13	
Eixo A Garfo SeletorM-10	4		Garfo Dianteiro Direito (SHOWA) *TNATURAL* NATURALC-6.1	3		Guia do CaboC-21	13	
Eixo Comp PinhãoM-2	11		Garfo Dianteiro Direito *TNATURAL* NATURALC-6.1	3		Guia Mangureira Freio TraseiroC-18	4	
Eixo Comp Seletor de MarchasM-10	18		Garfo Dianteiro Direito *TNATURAL* NATURALC-6.1	3		Guia Mangureira Freio TraseiroC-18	3	
Eixo Garfo Seletor CentralM-10	5		Garfo Dianteiro Direito *TNATURAL* NATURALC-6.1	3		Guidão *NH-262M* Prata Terra MetálicaC-3	2	
Eixo Pedal de FreioC-16	8		Garfo Dianteiro Esquerdo (SHOWA) *TNATURAL*C-6.1	21		Guidão *NH-262M* Prata Terra MetálicaC-3	2	
Eixo Pedal PartidaM-11	7		Garfo Dianteiro Esquerdo *TNATURAL* NATURAL C-6.1	20		Guidão NH-146M* Prata Accurate MetálicoC-3	2	
Eixo Roda DianteiraC-8	3		Garfo Dianteiro Esquerdo *TNATURAL* NATURAL C-6.1	20		H		
Eixo Roda TraseiraC-11	5		Garfo Seletor CentralM-10	3		Haste Braço OscilanteC-19.1	31	
Eixo VálvulaM-2	14		Garfo Seletor DireitoM-10	1		Haste Braço OscilanteC-19.1	31	
Eixo, Posicionador de MarchasM-10	9		Garfo Seletor EsquerdoM-10	2		Haste Comp PistãoC-19	5	
Eixo, Válvula de EscapeM-2	13		Garfo Traseiro Conj.C-18	15		Haste Comp PistãoC-19	5	
Emblema Direito Suporte Radiador *Tipo I*C-25	1		Garfo Traseiro Conj.C-18	15		I		
Emblema Direito Suporte Radiador *Tipo I*C-25	2		Gerador Comp Tipo A. C.M-6	7		Interruptor Comp Parada do MotorC-1	3	
Emblema Direito Suporte Radiador *Tipo I**C-25	5		Gerador Comp Tipo A.C.M-6	7		J		
Emblema Esquerdo Suporte Radiador *Tipo I*C-25	3		Gicleur Marcha Lenta, #42M-12.1	25		Jogo de Agulhas (R1366MS)M-13	6	
Emblema Esquerdo Suporte Radiador *Tipo I*C-25	4		Gicleur Marcha Lenta, #50M-13	8		Jogo de Agulhas (R1367MS)M-13	6	
Emblema Esquerdo Suporte Radiador *Tipo I*C-25	6		Gicleur Marcha Lenta, #52M-13	8		Jogo de Agulhas (R1368DKA)M-13.1	4	
Embreagem CentralM-5	6		Gicleur Marcha Lenta, #55M-12	31		Jogo de Agulhas (R1368MS)M-13	6	
Engrenagem Comp Partida (21D)M-5	2		Gicleur Marcha Lenta, #58M-13	8		Jogo de Agulhas (R1369DKA)M-13.1	4	
Engrenagem Comp. Bomba D'ÁguaM-4	5		Gicleur Marcha Lenta, #60M-13	8		Jogo de Agulhas (R1369MS)M-12	25	
Engrenagem Comp. Bomba D'ÁguaM-4	5		Gicleur Principal#168M-13	10		Jogo de Agulhas (R1370DKA)M-12.1	21	
Engrenagem de Partida (29D)M-11	5		Gicleur Principal#170M-13	10		Jogo de Agulhas (R1370DKA)M-13.1	4	
Engrenagem Principal 2ª (17D)M-9	6		Gicleur Principal#172M-13	10		Jogo de Agulhas (R1370MS)M-13	6	
Engrenagem Principal 3ª (19D)M-9	9		Gicleur Principal#178M-13	10		Jogo de Agulhas (R1371DKA)M-13.1	4	
Engrenagem Principal 4ª (21D)M-9	11		Gicleur Principal#180M-13	10		Jogo de Agulhas (R1371MS)M-13	6	
Engrenagem Principal 5ª (23D)M-9	14		Gicleur Principal#182M-13	10		Jogo de Agulhas (R1372DKA)M-13.1	4	
Engrenagem Secundária (27D)M-9	4		Gicleur Principal#185M-13	10		Jogo de Agulhas (R1372MS)M-13	6	
Engrenagem Secundária 2ª (25D)M-9	7		Gicleur Principal, #175M-12	33		Jogo de Anéis do PistãoC-9	1	
Engrenagem Secundária 3ª (23D)M-9	10		Gicleur Principal, #188M-13.1	7		Jogo de Anéis do PistãoC-7	1	
Engrenagem Secundária 4ª (21D)M-9	13		Gicleur Principal, #192M-13.1	7		Jogo de Anéis do, Pistão (STD) (TEIKOKU)M-8	1	
Engrenagem Secundária 5ª (20D)M-9	15		Gicleur Principal, #195M-13.1	7		Jogo de Anéis Garfo DianteiroC-6	21	
Esfera de Aço, #8 (1/4)C-16	16		Gicleur Principal, #198M-13.1	7		Jogo de Anéis Garfo DianteiroC-6.1	20	
Etiqueta de PrecauçãoC-24	3		Gicleur Principal, #200M-13.1	7		Jogo de Anéis Garfo DianteiroC-6.1	20	
Etiqueta de PrecauçãoC-24	1		Gicleur Principal, #165M-13	10		Jogo de Anéis Garfo DianteiroC-6.1	20	
Etiqueta de Precaução (Francês)C-24	3		Gicleur Principal, #190M-12.1	26		Jogo de BóiaM-12.1	3	
Etiqueta de Precaução Amortecedor TraseiroC-19	35		Gicleur, #38M-13	9		Jogo de BuchaM-12.1	17	
Etiqueta de Precaução Amortecedor TraseiroC-19.1	36		Gicleur, #42M-12	32		Jogo de Carburador (Opcional)M-13	1	
Etiqueta de Precaução Amortecedor TraseiroC-19	35		Gicleur, #48M-13	9		Jogo de Carburador (Opcional)M-13	1	
Etiqueta de Precaução Amortecedor TraseiroC-19.1	36		Gicleur, Lenta, #38M-13.1	6		Jogo de JuntasM-12.1	1	
Etiqueta de Precaução CorrenteC-24	2		Gicleur, Lenta, #40M-13.1	6		Jogo de Juntas (Peça Componentes)EOP-1	1	
Etiqueta de Precaução CorrenteC-24	2		Gicleur, Lenta, #45M-13.1	6		Jogo de Parafuso AM-12	6	
Excentrico Posicionador de MarchasM-10	7		Gicleur, Lenta, #48M-13.1	6		Jogo de Parafuso AM-12.1	6	
F			Governador Comp.M-2	8		Jogo de Parafuso BM-12.1	8	
G			Grade Direita RadiadorC-21	4		Jogo de Pastilha DianteiraC-7	4	
Filtro de ArC-14	3		Grade Esquerda RadiadorC-21	5		Jogo de Pastilha Freio TraseiroC-9	2	
G			Guarnição Tampa do TanqueC-12	12		Jogo de Pistão Cilindro MestreC-2	9	
Garfo Comp Dianteiro Esquerdo (SHOWA)			Guia da BuchaC-6.1	7		Jogo de Raio A, Traseiro (210.0 mm) (Interno)C-11	1	
TNATURAL NATURALC-6	22		Guia da CorrenteC-18	8		Jogo de Raio B, Traseiro (207.0 mm) (Externo)C-11	1	
			Guia da CorrenteC-18	8		Jogo de Raio Dianteiro. (240.0 mm)C-8	1	
			Guia da Corrente, TransmissãoM-6	4				
			Guia Dianteira, Mangureira FreioC-4	1				

ÍNDICE DE NOME DE PEÇAS

Descrição	Nº do bloco	Nº de Ref.	Descrição	Nº do bloco	Nº de Ref.	Descrição	Nº do bloco	Nº de Ref.
Jogo Pistão Cilindro Mestre.....	C-10	12	Mola Amortecedor Traseiro (SHOWA)			Mola Garfo Dianteiro (SHOWA)		
Junção Corrente de Transmissão (DAIDO)	C-18	2	(46.1N/ mm,4.70KGF/ mm).....	C-19.1	2	(4.12N/ mm,0.42KGF/ mm).....	C-6.1	4
Junção Corrente de Transmissão (RK EXCEL)	C-18	2	Mola Amortecedor Traseiro (SHOWA)			Mola Pedal de Freio	C-16	7
Junção Vareta de Freio	C-10	17	(46.6N/ mm,4.75KGF/ mm).....	C-19.1	2	Mola Tubo de escape	C-15	5
Junta Cuba da Bóia	M-12	18	Mola Amortecedor Traseiro (SHOWA)			Mola, Pino Lingueta	M-10	15
Junta Cuba da Bóia	M-12.1	16	(48.5N/ mm,4.95KGF/ mm).....	C-19.1	2			
Junta Cuba da Bóia	M-13	5	Mola Amortecedor Traseiro (SHOWA)					
Junta Cuba da Bóia	M-13.1	3	(50.0N) mm,5.10KGF/ mm).....	C-19.1	2			
Junta da Carcaça	EOP-1	1	Mola Amortecedor Traseiro (SHOWA)			Palheta	M-1	6
Junta da Carcaça	M-7	2	(50.0N/ mm,5.10KGF/ mm).....	C-19	2	Palheta	M-1	6
Junta da Palheta	M-1	8	Mola Amortecedor Traseiro (SHOWA)			Palheta Conj.....	M-1	5
Junta da Palheta	EOP-1	7	(50.5N/ mm,5.15KGF/ mm).....	C-19.1	2	Palheta Conj.	M-1	5
Junta do Cabeçote	M-1	4	Mola Amortecedor Traseiro (SHOWA)			Pára-Lama Dianteiro. "R-177R" Vermelho Nuclear ..	C-5	1
Junta do Cabeçote	EOP-1	6	(52.0N/ mm,5.30KGF/ mm).....	C-19	2	Pára-Lama Traseiro	C-20	2
Junta do Cilindro	EOP-1	5	Mola Amortecedor Traseiro (SHOWA)			Pára-Lama Traseiro "NH-196" Branco Ross	C-20	2
Junta do Cilindro	M-1	2	(52.0N/ mm,5.30KGF/ mm).....	C-19.1	2	Parafuao, UBS, 8 x 33	M-9	17
Junta Tampa Bomba D'Água	M-4	4	Mola Amortecedor Traseiro (SHOWA)			Parafuso Allen 10 x 52	C-22.1	12
Junta Tampa Direita	M-3	3	(53.9N/ mm,5.5KGF/ mm).....	C-19	2	Parafuso Allen, 10 x 52	C-22	14
Junta Tampa Direita	EOP-1	3	Mola da Articulação	C-16	5	Parafuso Allen, 5 x 12	M-2	18
Junta Tampa Direita Cilindro	EOP-1	4	Mola da Catraca de Partida	M-11	4	Parafuso Allen, 8 x 14	C-17	10
Junta Tampa Esquerda	M-6	2	Mola da Embreagem (PINK)	M-5	12	Parafuso Allen, 8 x 31	C-11	20
Junta Tampa Esquerda	EOP-1	2	Mola da Pastilha	C-9	3	Parafuso Arruela, 3 x 8.	M-1	15
Junta Tampa Lateral Direita do Cilindro	M-2	3	Mola da Pastilha	C-7	6	Parafuso Arruela, 4 x 10	M-12	28
Junta, Tampa Bomba D Água	EOP-1	9	Mola de Ajuste	C-19.1	6	Parafuso Arruela, 4 x 16	M-12	29
			Mola de Compressão	M-12	9	Parafuso Arruela, 4 x 16	M-12.1	22
			Mola de Compressão	M-12	10	Parafuso Arruela, 4 x 16	M-13	7
			Mola de Compressão	M-13	2	Parafuso Arruela, 4 x 16	M-13.1	5
			Mola de Compressão	M-12.1	10	Parafuso Arruela, 6 x 14	C-20	5
Limitador Assento da Mola	C-19	4	Mola de Retorno do Pedal	M-11	8	Parafuso Arruela, 6 x 16	C-14	10
Limitador da Palheta	M-1	7	Mola de Retorno Pedal de Apoio Direito	C-17	7	Parafuso Arruela, 6 x 16	C-20	4
Limitador da Palheta	M-1	7	Mola de Retorno Pedal de Apoio Esquerdo	C-17	8	Parafuso Arruela, 6 x 20	C-20	4
Lingueta A, Catraca	M-10	11	Mola de Retorno Sistema Seletor	M-10	19	Parafuso Arruela, 6 x 28	M-6	11
Lingueta B, Catraca.....	M-10	12	Mola do Posicionador	M-10	17	Parafuso Arruela,6 x 20	C-20	5
			Mola do Suporte	C-9	5	Parafuso Central Comp	C-6.1	13
			Mola Garfo Dianteiro (SHOWA)			Parafuso Comp Central	C-6	13
Mangueira A, Água.....	C-21	8	(3.29N/ mm,0•40KGF/ mm).....	C-6	4	Parafuso Comp Garfo Dianteiro	C-6	15
Mangueira A, Água	C-21	8	Mola Garfo Dianteiro (SHOWA)			Parafuso de Ajuste	C-1	17
Mangueira B, Água.....	C-21	9	(3.37N/ mm,0•38KGF/ mm).....	C-6	4	Parafuso de Ajuste	C-2	13
Mangueira Cilindro Mestre Freio Traseiro	C-10	8	Mola Garfo Dianteiro (SHOWA)			Parafuso de Ajuste da Embreagem.....	C-1	17
Mangueira de Freio Dianteiro	C-2	1	(3.63N/ mm,0.37KGF/ mm).....	C-6.1	4	Parafuso de Articulação	C-1	19
Mangueira de Freio Dianteiro	C-2	1	Mola Garfo Dianteiro (SHOWA)			Parafuso de Articulação	C-2	14
Mangueira Freio Traseiro.....	C-10	1	(3.73N/ mm,0.38KGF/ mm).....	C-6.1	4	Parafuso de Articulação	C-16	4
Mangueira Freio Traseiro	C-10	1	Mola Garfo Dianteiro (SHOWA)			Parafuso de Articulação, 15 x 132	C-19.1	38
Mangueira Freio Traseiro	C-10	1	(3.82N/ mm,0.39KGF/ mm).....	C-6.1	4	Parafuso de Articulação, 15 x 96	C-19.1	37
Manopla Comp Acelerador	C-1	4	Mola Garfo Dianteiro (SHOWA)			Parafuso de Fixação 15 x 96	C-19	36
Manopla Direita.....	C-1	7	(3.92N/ mm,0.40KGF/ mm).....	C-6.1	4	Parafuso de Fixação Elemento	C-14	9
Manopla Esquerda	C-1	9	Mola Garfo Dianteiro (SHOWA)			Parafuso de Fixação, 5 x 20	C-14	11
Medidor de Pressão	C-23	2	(3.92N/ mm,0.40KGF/ mm).....	C-6.1	4	Parafuso de Sangria	C-7	2
Mesa Superior Guidão	C-3	3	Mola Garfo Dianteiro (SHOWA)			Parafuso de Sangria	C-9	11
Mesa Superior Guidão	C-3	13	(4.02N/ mm,0.41KGF/ mm).....	C-6.1	4	Parafuso Disco, 6 x 19	C-8	16
Mola	C-7	8	Mola Garfo Dianteiro (SHOWA)			Parafuso do Disco, 8 x 22	C-11	19
Mola Alavanca de Freio	C-2	10	(4.12N/ mm,0.42KGF/ mm).....	C-6	4	Parafuso do Óleo, 10 x 22	C-10	19
Mola Alavanca Válvula de Escape	M-2	16	Mola Garfo Dianteiro (SHOWA)			Parafuso do Óleo, 10 x 22	C-2	15
Mola Amortecedor Traseiro (SHOWA).....	C-19.1	2	(4.12N/ mm,0.42KGF/ mm).....	C-6.1	4	Parafuso do Óleo, 10 x 22	C-2	15
Mola Amortecedor Traseiro (SHOWA)			Mola Garfo Dianteiro (SHOWA)			Parafuso do Óleo, 10 x 22	C-10	19
(44.6N/ mm,4.55KGF/ mm).....	C-19.1	2	(4.12N/ mm,0.42KGF/ mm).....	C-6.1	4	Parafuso Especial, 10 x 25	M-5	14

ÍNDICE DE NOME DE PEÇAS

Descrição	Nº do bloco	Nº de Ref.	Descrição	Nº do bloco	Nº de Ref.	Descrição	Nº do bloco	Nº de Ref.
Parafuso Especial, 12 mm	M-7	8	Parafuso Flange, 6 mm	C-6.1	25	Pedal de Apoio Direito	C-17	6
Parafuso Especial, 5 mm	C-12	23	Parafuso Flange, 8 x 18	C-13	11	Pedal de Apoio Esquerdo	C-17	9
Parafuso Especial, 5 mm	C-12	19	Parafuso Flange, 8 x 35	C-3	10	Pedal de Freio Traseiro	C-16	6
Parafuso Especial, 6 x 10	C-9	18	Parafuso Flange, 8 x 35	C-18	33	Pedal de Partida Comp.	C-16	2
Parafuso Especial, 6 x 18	C-13	7	Parafuso Flange, 8 x 35	C-18	34	Pinhão de Comando (13D)	M-9	16
Parafuso Especial, 8 mm	C-22	10	Parafuso Flange, 8 x 40	C-6	34	Pinhão de Partida (27D)	M-11	1
Parafuso Especial, 8 mm	C-22.1	8	Parafuso Flange, 8 x 40	C-6.1	34	Pino	C-7	15
Parafuso Flange, 6 x 12	C-10	24	Parafuso Flange, 8 x 40	C-7	16	Pino	C-9	8
Parafuso Flange, 6 x 12	C-22.1	19	Parafuso Flange, 8 x 45	C-3	7	Pino	C-9	14
Parafuso Flange, 10 x 20	C-19	38	Parafuso Flange, 8 x 45	C-4	6	Pino Posicionador Tambor Seletor	M-10	21
Parafuso Flange, 8 x 20	M-2	17	Parafuso Flange, 8 x 50	C-18	34	Pino de Acionamento	M-10	8
Parafuso Flange, 10 x 115	C-22.1	10	Parafuso Flange, 8 x 53	C-22	11	Pino de Acionamento Embreagem	M-5	11
Parafuso Flange, 10 x 120	C-22	12	Parafuso Flange, 8 x 53	C-22.1	9	Pino de Articulação Pedal	C-17	3
Parafuso Flange, 10 x 120	C-22.1	10	Parafuso Flange, 8 x 60	C-22	24	Pino de Junção D	C-16	14
Parafuso Flange, 10 x 135	C-22	13	Parafuso Flange, 8 x 60	C-22.1	20	Pino do Pistão	M-8	3
Parafuso Flange, 10 x 135	C-22.1	11	Parafuso Flange, 10 x 57	C-19.1	40	Pino Guia, 12 x 20	M-1	18
Parafuso Flange, 10 x 142	C-22.1	11	Parafuso Flange, 6 x 22	C-2	20	Pino Guia, 14 x 20	M-7	25
Parafuso Flange, 6 x 12	C-9	19	Parafuso Flange, 6 x 28	M-2	27	Pino Guia, 8 x 14	M-3	10
Parafuso Flange, 6 x 12	C-15	20	Parafuso Flange, 8 x 65	C-22.1	20	Pino Guia, 8 x 14	M-4	15
Parafuso Flange, 6 x 12	C-15	21	Parafuso Garfo Dianteiro	C-6.1	15	Pino Mola de Retorno	M-10	20
Parafuso Flange, 6 x 12	C-18	31	Parafuso Garfo Dianteiro	C-6.1	15	Pino Parafuso	C-9	15
Parafuso Flange, 6 x 14	C-12	26	Parafuso Garfo Dianteiro	C-6.1	15	Pino Parafuso	C-9	6
Parafuso Flange, 6 x 14	C-13	10	Parafuso Garfo Dianteiro	C-6.1	15	Pino Parafuso A	C-7	9
Parafuso Flange, 6 x 16	M-10	26	Parafuso Garfo Traseiro	C-18	18	Pino Trava, 8 mm	M-2	25
Parafuso Flange, 6 x 16	C-3	9	Parafuso Inferior, 10 x 43.5	C-19	37	Pino, 5 x 85	M-2	21
Parafuso Flange, 6 x 16	C-4	7	Parafuso Inferior, 10 x 43.5	C-19.1	39	Pino, Lingueta	M-10	13
Parafuso Flange, 6 x 16	C-5	4	Parafuso Pedal de Apoio Direito	C-17	11	Pistão	C-9	13
Parafuso Flange, 6 x 16	C-12	27	Parafuso Pedal de Partida	C-16	10	Pistão A	M-8	2
Parafuso Flange, 6 x 18	M-6	14	Parafuso Phillips, 4 x 12	C-1	23	Pistão A	M-8	2
Parafuso Flange, 6 x 18	C-12	28	Parafuso Phillips, 4 x 6	M-12	27	Pistão B	M-8	2
Parafuso Flange, 6 x 20	C-22	23	Parafuso Phillips, 5 x 12	C-18	30	Pistão B	M-8	2
Parafuso Flange, 6 x 22	C-1	27	Parafuso Phillips, 5 x 13	C-12	20	Pistão Comp	C-19.1	5
Parafuso Flange, 6 x 22	C-1	28	Parafuso Phillips, 5 x 25	M-1	14	Pistão Comp	C-19.1	5
Parafuso Flange, 6 x 22	C-16	15	Parafuso Phillips, 5 x 8	C-18	17	Pistão Comp	C-19.1	5
Parafuso Flange, 6 x 22 (NSHF)	M-1	11	Parafuso Phillips, 5 x 8	C-18	29	Pistão Comp	C-7	5
Parafuso Flange, 6 x 25	C-15	23	Parafuso Phillips, 6 x 12	M-7	23	Pistão Comp	C-19.1	5
Parafuso Flange, 6 x 28	M-3	11	Parafuso Plugue	C-6	19	Placa	M-12.1	18
Parafuso Flange, 6 x 28	C-15	24	Parafuso Plugue	C-6.1	18	Placa	M-12	20
Parafuso Flange, 6 x 28	C-21	18	Parafuso Protetor	C-6	27	Placa A, Fixação Rolamento	M-7	7
Parafuso Flange, 6 x 28	C-21	21	Parafuso Protetor	C-6.1	26	Placa B Embreagem	M-5	9
Parafuso Flange, 6 x 32	M-6	13	Parafuso Sextavado	C-6	17	Placa B Embreagem	M-5	8
Parafuso Flange, 6 x 32	C-21	21	Parafuso Sextavado, 8 x 49	C-18	16	Placa de Fixação Rolamento	M-7	12
Parafuso Flange, 6 x 32 (NSHF)	M-4	6	Parafuso Sextavado,, 6 x 16	M-11	11	Placa de Pressão Embreagem	M-5	10
Parafuso Flange, 6 x 35	C-12	29	Parafuso Tampa Disco de Freio	C-10	18	Placa Diafragma	C-10	14
Parafuso Flange, 6 x 40	M-3	12	Parafuso Tampa Disco de Freio Dianteiro	C-8	17	Placa Dianteira de Número "NH-196" Branco Ross.	C-3	6
Parafuso Flange, 6 x 40	M-7	27	Parafuso Trava, 5 x 10	C-15	16	Placa Guia	M-10	14
Parafuso Flange, 6 x 50	M-7	28	Parafuso Trava, 6 x 10	M-3	9	Placa Guia da Corrente	C-18	10
Parafuso Flange, 6 x 50	C-18	32	Parafuso Trava, 6 x 10	M-4	14	Placa Limitadora	C-19	12
Parafuso Flange, 6 x 60	M-7	29	Parafuso, 4 x 12	C-2	18	Placa Limitadora	C-19.1	12
Parafuso Flange, 6 x 70	M-3	13	Parafuso, 4 x 20	C-1	24	Placa Limitadora do Pedal	M-11	2
Parafuso Flange, 6 x 75	M-7	30	Parafuso, 4 x 25	C-1	18	Placa Tampa Dianteira Filtro de Ar	C-14	5
Parafuso Flange, 6 x 80	M-7	31	Parafuso-Arruela, 6 x 20	M-5	23	Placa,	M-12	21
Parafuso Flange, 6 x 80 (NSHF)	M-4	7	Parafuso-Arruela, 6 x 16	C-15	13	Plugue Pino	C-7	14
Parafuso Flange, 6 x 90 (NSHF)	M-4	8	Parafuso-Arruela, 6 x 16	C-15	22	Pneu Dianteiro (DUNLOP) (2.75/3.00-21)	C-8	11
Parafuso Flange, 6 x 14	M-7	26	Peças Carburador (Opcional)	M-13.1	1	Pneu Dianteiro (DUNLOP) (80/100-21)	C-8	11
Parafuso Flange, 6 mm	C-6	26	Pedal Comp Freio	C-16	1	Pneu Dianteiro. (DUNLOP) (80/100-21 51M D755FG)	C-8	10

ÍNDICE DE NOME DE PEÇAS

Descrição	Nº do bloco	Nº de Ref.	Descrição	Nº do bloco	Nº de Ref.	Descrição	Nº do bloco	Nº de Ref.
Pneu Dianteiro. (DUNLOP) (80/100-21#51M D752F).....C-8	10		Presilha A, Cabo Freio DianteiroC-6.1	1		Retentor de Óleo, 20 x 28 x 5M-3	6	
Pneu Dianteiro. (DUNLOP) (80/100-21#51M K490C).....C-8	10		Presilha B Mangueira ÁguaC-21	12		Retentor de Óleo, 20 x 37 x 7M-7	18	
Pneu Traseiro (DUNLOP) (110/90-19 62M D752)C-11	12		Presilha B, Cabo Freio Dianteiro.....C-6	2		Retentor de Óleo, 26 x 37 x 7 (ARAI)C-8	21	
Pneu Traseiro (DUNLOP) (110/90-19 62M D752)C-11	12		Presilha B, Cabo Freio Dianteiro.....C-6.1	2		Retentor de Óleo, 31 x 40 x 7 (ARAI)M-7	19	
Pneu Traseiro (DUNLOP) (110/90-19 62M D755G)....C-11	12		Presilha B, Conexão Tubo Filtro de Ar.....C-14	8		Retentor de Óleo, 14 x 22 x 5 (ARAI)M-7	17	
Pneu Traseiro (DUNLOP) (110/90-19)C-11	13		Presilha da FliaçãoM-1	13		Retentor de Óleo, 14 x 22 x 5 (NOK)M-7	17	
Porca Coluna de DireçãoC-4	5		Presilha da FliaçãoC-1	21		Retentor de PóC-6.1	27	
Porca de AjusteC-19	7		Presilha da FliaçãoC-22	17		Retentor de Pó, 16 x 26x3C-19.1	53	
Porca de AjusteC-19.1	7		Presilha da FliaçãoC-22.1	15		Retentor de Pó Amortecedor TraseiroC-19.1	51	
Porca de FixaçãoC-1	20		Presilha da Fliação (Preta)C-22	18		Retentor de Pó TraseiroC-19	49	
Porca de FixaçãoC-21	3		Presilha da Fliação (Preta)C-22.1	16		Retentor de Pó, 16 x 26 x 3C-19	51	
Porca do Eixo, 10 mm.....C-22	15		Presilha do ColetorM-1	10		Retentor de Pó, 17 x 26 x 3C-19	50	
Porca do Eixo, 10 mmC-22.1	13		Presilha do Tubo (B12)C-12	25		Retentor de Pó, 17 x 26x3C-19.1	52	
Porca Eixo DianteiroC-8	18		Presilha do Tubo (B7)M-12	30		Retentor de Pó, 22 x 29 x 4 (ARAI)C-18	28	
Porca Especial, 6 x 7C-20	1		Presilha do Tubo (B7)M-12.1	23		Retentor de Pó, 27 x 34 x 4C-19	48	
Porca Flange 8 mmC-22	21		Presilha do Tubo (B8)C-21	16		Retentor de Pó, 27 x 34x4C-19.1	50	
Porca Flange, 10 mmM-1	17		Presilha dos CabosC-12	24		Retentor de Pó, 28 x 38 x 7C-11	26	
Porca Flange, 10 mmC-22	22		Presilha Fliação PulsadorM-6	9		Retentor de Pó, 28 x 42 x 8 (NOK)C-11	27	
Porca Flange, 10 mmC-22.1	18		Presilha Mangueira Cilindro Mestre.....C-10	2		Retentor de Pó, 30 x 37 x 4C-18	27	
Porca Flange, 12 mm.....M-6	12		Presilha Mangueira Cilindro Mestre Freio Traseiro...C-10	10		Retentor e Pó, 17 x 20 x 2.5C-16	9	
Porca Flange, 6 mmC-2	19		Presilha Mangueira Cilindro Mestre.....C-10	3		Roda DianteiraC-8	7	
Porca Flange, 8 mm.....C-18	21		Presilha Traseira Tanque.....C-12	8		Roda Dianteira CompC-8	8	
Porca Flange, 8 mmM-1	16		Prisioneiro, 10 x 40M-7	21		Roda Traseira Comp.C-11	10	
Porca Flange, 8 mmC-22.1	17		Prisioneiro, 10 x 55M-7	22		Rolamento da Biela.....M-8	7	
Porca Mesa SuperiorC-3	1		Prisioneiro, 8 x 37M-1	12		Rolamento de Agulha, 22 x 28 x 16C-19.1	47	
Porca Sextavada 12 mmC-19	19		Protetor Câlipe Traseiro *TNATURAL* NATURAL ..C-9	10		Rolamento de Agulhas (NTN).....C-18	25	
Porca Sextavada, 8 mmC-10	22		Protetor Câmara (DUNLOP)(185-21).....C-8	12		Rolamento de Agulhas 19 x 26 x 15C-19	43	
Porca Sextavada, 8 mmC-18	22		Protetor da Câmara (DUNLOP)C-11	14		Rolamento de Agulhas, 12 x 16 x 10 (NTN)M-7	14	
Porca Sextavada, U, 14 mmC-18	20		Protetor Dianteiro Garfo DireitoC-6.1	24		Rolamento de Agulhas, 12 mm (NTN)M-5	21	
Porca Sextavada, 12 mmC-19.1	19		*TNATURAL* NATURALC-6.1	23		Rolamento de Agulhas, 19 x 26 x 15C-19.1	45	
Porca Sextavada, 5 mmC-14	12		Protetor Dianteiro Garfo EsquerdoC-6.1	23		Rolamento de Agulhas, 22 x 28 x 16C-19	45	
Porca Sextavada, 6 mm.....C-1	25		*TNATURAL* NATURALC-6	25		Rolamento de Agulhas, 22 x 28 x 16C-22	19	
Porca Sextavada, 8 mm.....C-8	22		Protetor Esquerdo Garfo DianteiroC-6	25		Rolamento de Agulhas, 28 x 32 x 27.2 (TOMUSON)M-5	22	
Porca Sextavada, 8 mm.....C-11	28		*TNATURAL* NATURALC-6	24		Rolamento de EncostoC-18	26	
Porca TravaC-6	16		Protetor Rolamento Roda TraseiraC-11	4		Rolamento de Esferas, 63/28-CS30 (KOYO)M-7	10	
Porca TravaC-6.1	16		Protetor Tampa Filtro de ArC-14	6		Rolamento Esférico, 10C-19.1	46	
Porca Trava, 6 mmC-15	12					Rolamento Esférico, 10C-19	44	
Porca U, 8 mmC-11	22					Rolamento Radial de Esferas (608ZZ).....M-2	23	
Porca U, 10 mmC-19	41					Rolamento Radial de Esferas, 12 x 28 x 7 (NTN)M-4	11	
Porca U, 10 mmC-19.1	43					Rolamento Radial de Esferas, 24 x 56 x 14 (NTN) ...M-7	9	
Porca U, 10 mmC-3	14					Rolamento Radial de Esferas, 6904C-8	20	
Porca U, 10 mmC-19.1	41					Rolamento Radial de Esferas, 6905UM-7	11	
Porca U, 10 mmC-19	39					Rolamento Radial de Esferas, 6203M-7	32	
Porca U, 12 mmC-19	40					Rolamento Radial de Esferas, 6203UM-7	33	
Porca U, 12 mmC-19.1	42					Rolamento Radial de Esferas, 6205M-7	34	
Porca U, 18 mmC-11	21					Rolamento Radial de Esferas, 6205UM-7	34	
Porca U, 6 mmC-8	19					Rolamento Radial, 12 x 24 x 6M-2	22	
Porca U, 6 mmC-18	19					Rolamento Radialde Esferas, 6004C-11	25	
Porca, 18 mmM-5	15					Rolamento Superior Coluna de Direção (NTN)C-4	8	
Posicionador Comp Tambor Seletor.....M-10	16					Rolamento, 33 x 38 x 8 (NTN).....M-7	13	
PresilhaM-12	19					Roleta Cabo AceleradorC-1	8	
PresilhaM-13	4					Roleta Corrente de Transmissão.C-18	11	
PresilhaM-13.1	2					Roleta Corrente de Transmissão.C-18	12	
Presilha A, Cabo Freio DianteiroC-6	1					Roleta da CorrenteC-18	12	
						Roleta Superior da CorrenteC-18	12	

R

ÍNDICE DE NOME DE PEÇAS

Descrição	Nº do bloco	Nº de Ref.	Descrição	Nº do bloco	Nº de Ref.	Descrição	Nº do bloco	Nº de Ref.
Rolote, 4 x 8	M-10	25	Tampa Comp.	C-19	13	Tubo Externo	C-6	5
Rotor, Bomba D'Água	M-4	1	Tampa Comp. Câmara	C-19.1	23	Tubo Externo	C-6.1	5
S			Tampa da Embreagem	M-3	2	Tubo Respiro	M-12	17
Separador Bomba D'Água	M-4	3	Tampa da Engrenagem	M-6	3	Tubo, 12 x 14 x 2 (95003-39001-10M)	C-16	13
Separador Comp.	C-2	6	Tampa de Ajuste	M-2	4	U		
Silenciador Comp.	C-15	4	Tampa Direita da Carcaça	M-3	1	Unidade C.D.I.	M-6	6
Silenciador Comp.	C-15	4	Tampa Direita da Carcaça	M-3	1	Unidade C.D.I.	M-6	6
Sub Conj. Roda Traseira	C-11	9	Tampa Disco Dianteiro "TNATURAL" NATURAL	C-8	15	V		
Sub Válvula, Direita de Escape	M-2	6	Tampa Disco Traseiro	C-9	9	Válvula Comp Solenóide	M-12	24
Sub Válvula, Direita de Escape	M-2	6	Tampa Esquerda da Carcaça	M-6	1	Válvula da Cuba	M-12	2
Sub Válvula, Esquerda de Escape	M-2	7	Tampa Filtro de Óleo	M-3	4	Válvula da Cuba	M-12.1	2
Suporte B1 Superior Guidão	C-3	4	Tampa Lateal Esquerda "NH196" Branco Ross	C-13	6	Válvula de Ajuste de Compressão Amortecedor	C-19	20
Suporte Braço Oscilante	C-19	30	Tampa lateral Direita "NH196" Branco Ross	C-13	4	Válvula de Ajuste de Compressão Amortecedor	C-19	20
Suporte Cilindro Mestre	C-2	5	Tampa Lateral Direita do Cilindro	M-2	2	Válvula de Partida	M-12	8
Suporte Comp Dianteiro Esquerdo	C-7	7	Tampa Parafuso de Respiro	C-7	3	Válvula de Partida	M-12.1	9
Suporte Comp Traseiro	C-9	4	Tampa Reservatório Cilindro Mestre	C-2	4	Valvula de Pulsação	M-2	5
Suporte Comp.	M-2	15	Tampa Reservatório Cilindro Mestre	C-10	9	Válvula do Acelerador	M-12	7
Suporte da Câmara	C-15	10	Tampa Superior	M-12	4	Válvula do Acelerador	M-12.1	7
Suporte Direito Chassi	C-22.1	6	Tampa Superior	M-12.1	4	Vareta Acionamento Embreagem	M-5	13
Suporte Direito do Chassi	C-22	6	Tampa Tanque Combustível	C-12	11	Vareta Comp	C-10	13
Suporte Direito Pedal	C-17	4	Tampa Tanque Combustível	C-12	11	Vareta Comp	C-19	10
Suporte Direito Radiador (WL) * Tipo 1*	C-12	16	Tampa Unidade C.D.I.	C-22	1	Vareta Comp	M-2	9
Suporte Direito Radiador (WL) * Tipo 1*	C-12	16	Tampa Unidade C.D.I.	C-22.1	1	Vareta do Pistão	C-19.1	10
Suporte Direito Radiador (WL) *Tipo1*	C-12	16	Tampa Válvula	C-11	15	Vareta do Pistão	C-19.1	10
Suporte do Cabo	M-12	15	Tampa Válvula	C-8	2	Vareta do Pistão	C-19.1	10
Suporte do Cabo	M-12.1	14	Tampa Válvula Aro	C-11	17	Vedador Coluna de Direção (ARAI)	C-4	2
Suporte Elemento Filtro de Ar	C-14	4	Tampa Válvula de Ar	C-19.1	9	Vedador Coluna de Direção (ARAI)	C-4	3
Suporte Esquerdo Chassi	C-22.1	7	Tampa Válvula de Ar	C-19	9	Vedador de Pó	C-6	28
Suporte Esquerdo Alavanca	C-1	13	Tampa Vedação Cabo	M-12	14	Vedador de Pó, 15 x 20 x 2.5	C-16	11
Suporte Esquerdo do Chassi	C-22	7	Tampa Vedação, Cabo	M-12.1	13	Vela de Ignição (BR8EG NGK)	M-1	19
Suporte Esquerdo do Pedal	C-17	5	Tanque Comp Combustível	C-12	4	Vela de Ignição (QN86 CHAMPION)	M-1	19
Suporte Esquerdo Radiador (WL) *Tipo 1*	C-12	17	Trava de Aro (1.60)	C-8	13	Vela de Ignição (W24ESR-V DENSO)	M-1	19
Suporte Esquerdo Radiador (WL) *Tipo 1*	C-12	17	Trava de Aro (2.15)	C-11	16			
Suporte Esquerdo Radiador (WL) *Tipo 1*	C-12	17	Trava Pino do Pistão, 1.2 x 18	M-8	6			
Suporte Grade Radiador	C-21	11	Trava Pino do Pistão, 10 mm	M-5	1			
Suporte Inferior Guidão	C-3	11	Tubo	M-12	16			
Suporte Superior	C-3	4	Tubo Comp de Respiro	M-12.1	20			
Suporte Superior Esquerdo Alavanca	C-1	14	Tubo Comp Deslizante Direito	C-6	9			
Suporte Tanque de Combustível	C-12	7	Tubo Comp Deslizante Direito	C-6.1	9			
Suporte Traseiro Câmara	C-15	3	Tubo Comp Deslizante Direito	C-6.1	9			
Supressor de Ruídos	C-22	3	Tubo Comp Deslizante Esquerdo	C-6	23			
Supressor de Ruídos	C-22.1	3	Tubo Comp Deslizante Esquerdo	C-6.1	22			
T			Tubo da Tampa de Respiro	C-6.1	22			
Tambor Seletor	M-10	6	Tubo da Tampa de Respiro	C-12	10			
Tampa	C-19.1	13	Tubo de Combustível	C-12	14			
Tampa	C-19.1	13	Tubo de Combustível	C-12	14			
Tampa B Carcaça	C-1	12	Tubo de Conexão Filtro de Ar	C-14	7			
Tampa Bomba D'Água	M-4	2	Tubo de Conexão Filtro de Ar	C-14	7			
Tampa Carcaça Acelerador	C-1	6	Tubo de Respiro	M-12.1	19			
Tampa Comp Amortecedor	C-19.1	8	Tubo de Respiro	M-7	5			
Tampa Comp Radiador	C-21	6	Tubo de Respiro	M-12	22			
Tampa Comp Radiador	C-21	6	Tubo de Respiro	M-12.1	15			
			Tubo de Respiro, Comp.	M-12	23			
			Tubo de Vinil, 3.5 x 6.5 x 330 (95003-05001-60M)	M-12.1	24			
			Tubo de Vinil, 6 x 9 x 600 (95003-14001-10M)	C-21	17			

